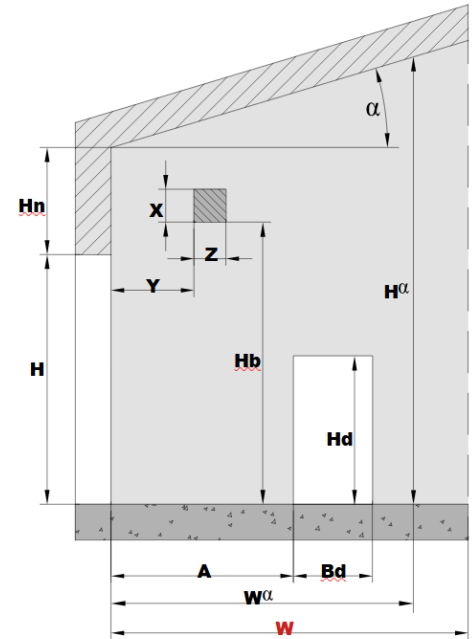
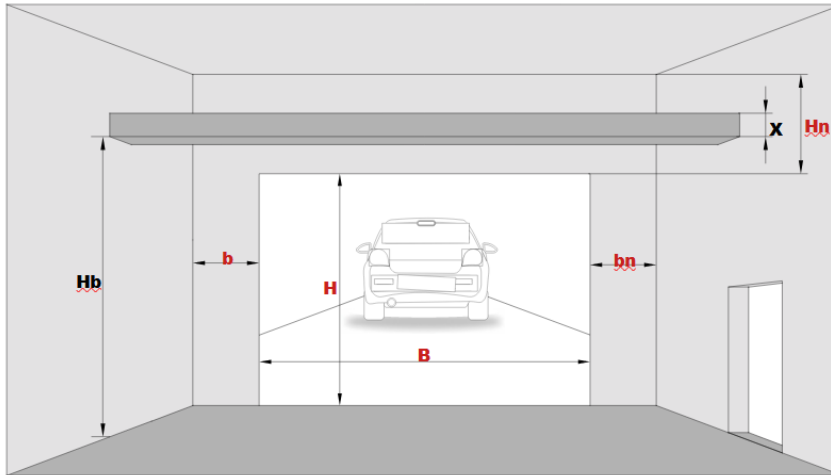


Sehr geehrte Damen und Herren,

bitte nehmen Sie gemäß der Anleitung eine Vermessung Ihrer Garage vor und senden Sie uns die Ergebnisse per E-Mail anfrage@deutscher-fenstershop.de zu
 Falls Sie Fragen haben, helfen wir Ihnen gerne telefonisch unter +49 7221-3022-333 weiter

Maßblatt Sektionaltore

**Die Maße in Rot werden immer benötigt*




| | |
|-----------------------------|----------------------------|
| B | Lichte Breite Wandöffnung |
| H | Lichte Höhe Wandöffnung |
| Hn | Sturzhöhe |
| b | Breite des Pfostens links |
| bn | Breite des Pfostens rechts |
| X | |
| Y | |
| Z | |
| Hb | |
| A | |
| Bd | |
| Hd | |
| W | Garagentiefe |
| Hα | |
| Wα | |
| α | |


Tordesign

| | |
|--|--|
| Sickenart (Klein, Mittel, Groß) | |
| Oberfläche (Woodgrain, Glatt, Kasette, V-Profilierung) | |
| Farbe aussen | |
| Schlupftür | |
| Fenster (Anzahl) | |
| Motor oder Handbetrieb | |

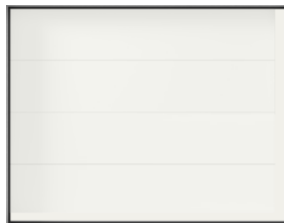
Kleinsicke:



Mittelsicke:



Großsicke:



Woodgrain:



Glatt:



V-Profilierung:



Kassettenfüllung:



| | |
|---|--|
| <i>Sickenart (Klein, Mittel, Groß)</i> | |
| <i>Oberfläche (Woodgrain, Glatt, Kasette, V-Profilierung)</i> | |
| <i>Farbe aussen</i> | |
| <i>Schlupftür</i> | |
| <i>Fenster (Anzahl)</i> | |
| <i>Motor oder Handbetrieb</i> | |