



Profilübersichten 2022

profile systems

Legende · Legend

-  **PVC weiß oder farbig durchgefärbt** · uPVC white or solid-coloured
 -  **foliiert** · laminated
 -  **PMMA außen farbig, auf PVC Grundkörper** · PMMA colour on uPVC
 -  **PVC Profil mit Recyclingkern** · uPVC profile with recycling core
 -  **Statische-Trocken-Verglasung STV** · STV static dry glazing
 -  **Intensiv-Kern-Dämmung IKD** · IKD intensive core insulation
 -39 **Zubehör in Farbton grau** · Accessories in grey colour
 -51 **Stahl** · steel
 -52 **Aluminium** · aluminium
 -55 **Zinkdruckguss** · zinc diecasting
 -70 **Kunststoffzubehör** · plastics accessories
 -80 **Polyamid-Zubehör** · polyamide accessories
 -90 **EPDM Dichtung** · EPDM gasket
 -91 **Silikon** · silicone
 -92 **TPE Dichtung** · TPE gasket
 -93 **PVC weich** · Flexible PVC
 -99 **Sonstige Materialien und Fensterzubehör** · other materials and window accessories
 - **Profiloberfläche mit Dekor- oder Farbfolie** · surface laminated with wooden-structure or coloured film
 - **PMMA-Oberfläche coextrudiert** · PMMA surface, coextruded
 - Ix und Iy Werte in cm⁴** · Ix and Iy value in cm⁴
 -  **grau angelegte Profile in Vorbereitung** · grey profiles in process of realisation
- Export: **Nicht im Standardlieferprogramm enthalten**

Hinweis:


Der Inhalt dieser Profilübersicht ist unverbindlich! Das exakte Lieferprogramm entnehmen Sie bitte der aktuellen Übersicht „Profile und Zubehör“.

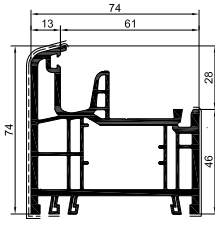
Please note:

The content of this compendium is not binding! See the exact product range in the summary „Profiles and Accessories“.


S 7000 IQ Blendrahmen · Frames

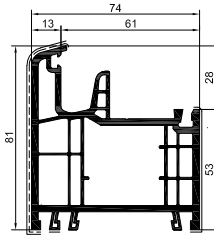
5-Kammer

7008 




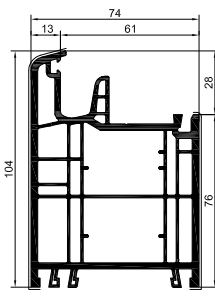
...51	lx	ly	Typ	d
7701	2,51	2,26	□	2,00
4794	1,98	1,78	□	1,5
7702	1,51	0,80	U	2,00
7703	2,35	1,12	U	2,00
7715	1,85	0,87	U	1,50

7011 




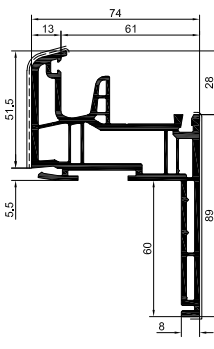
...51	lx	ly	Typ	d
7702	1,51	0,80	U	2,00
7726	1,25	2,16	J	1,5

7014 




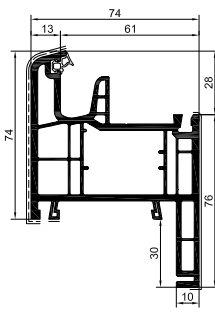
...51	lx	ly	Typ	d
7701	2,51	2,26	□	2,00
4794	1,98	1,78	□	1,5
7702	1,51	0,80	U	2,00
7703	2,35	1,12	U	2,00
7715	1,85	0,87	U	1,50

7026 



...51	lx	ly	Typ	d
7724	1,85	0,35	□	1,50


7030 

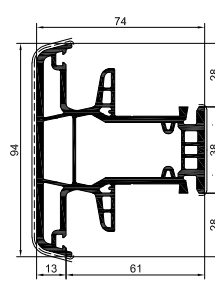


...51	lx	ly	Typ	d
7701	2,51	2,26	□	2,00
4794	1,98	1,78	□	1,5
7702	1,51	0,80	U	2,00
7703	2,35	1,12	U	2,00
7715	1,85	0,87	U	1,50


S 7000 IQ Pfosten · Mullions


3-Kammer


7037 





...51	lx	ly	Typ	d
7705	5,80	1,97	□	2,00
7719	4,02	1,92	□	2,00


7492₇₀ 


7490₇₀ 

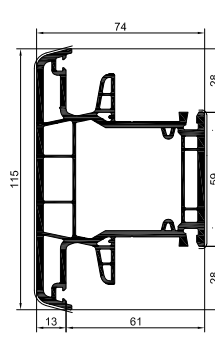
7491₇₀ 

7411₈₀ 


7161_{90 S} 


3476₅₁ 


7043 



...51	lx	ly	Typ	d
7722	12,03	11,48	□	2,50

7493₇₀ 

7479₅₁ 

7161_{90 S} 

S 7000 IQ

- S 8000 IQ
- GEALAN-LINEAR®
- S 9000
- S 9000 plus
- GEALAN-KUBUS®
- S 9000 NL
- Stulp
- Sprossen
- Glasleisten
- Aussteifungen
- Dichtungen
- Rahmenverbreiterungen
- Kopplungsprofile
- Eckprofile
- Verleistungen
- Untere Anschlussprofile
- Laibungsverkleidungen
- GEALAN HAFEN-CITY-FENSTER®
- Schwellen
- GEALAN-CAIRE®
- GEALAN-SENSE®
- Hebeschiebesysteme
- Schiebesysteme
- Rollladen
- Klappläden
- Scuro
- Cassonetto
- Sonstiges

S 7000 IQ Flügel · Sashes

S 7000 IQ

5-Kammer

S 8000 IQ

GEALAN-LINEAR®

S 9000
S 9000 plus

GEALAN-KUBUS®

S 9000 NL

Stulp

Sprossen

Glasleisten

Aussteifungen

Dichtungen

Rahmenverbreiterungen

Kopplungsprofile

Eckprofile

Verleistungen

Untere Anschlussprofile

Laibungsverkleidungen

GEALAN
HAFEN-CITY-FENSTER®

Schwellen

GEALAN-CAIRE®
GEALAN-SENSE®

Hebeschiebesysteme

Schiebesysteme

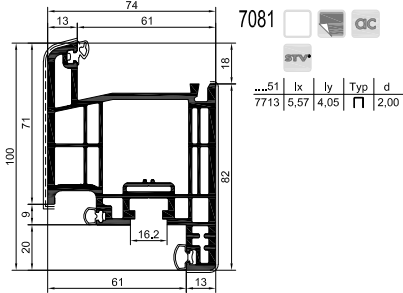
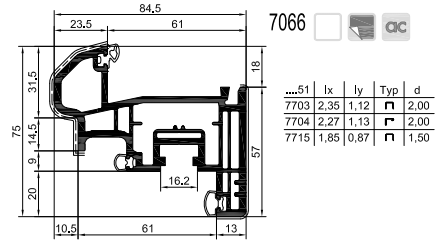
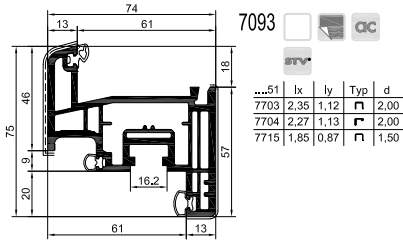
Rollladen

Klappladen

Scuro

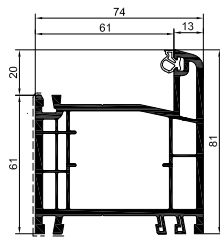
Cassonetto

Sonstiges



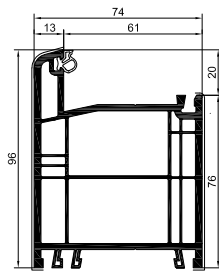
S 8000 IQ Blendrahmen · Frames

4-Kammer



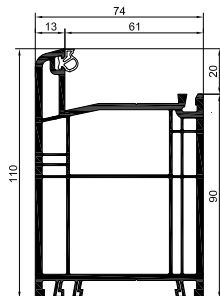
8013

...51	lx	ly	Typ	d
8705	4,78	6,21	□	2,00
8707	3,90	0,43	□	1,50
8714	4,78	5,86	□	1,50



8014

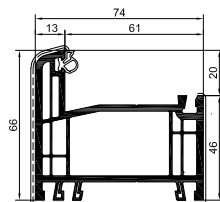
...51	lx	ly	Typ	d
8701	5,92	2,87	□	2,00
8703	5,51	1,80	□	2,00
8751	4,50	2,25	□	1,50
8753	4,27	1,40	□	1,50
8757	2,60	1,18	□	1,50
8758	3,38	1,52	□	2,00
8794	3,70	2,61	□	2,00



8015

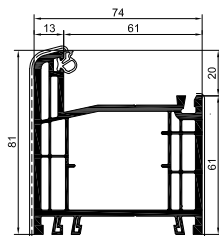
...51	lx	ly	Typ	d
8701	5,92	2,87	□	2,00
8703	5,51	1,80	□	2,00
8705	4,78	6,21	□	2,00
8751	4,50	2,25	□	1,50
8753	4,27	1,40	□	1,50
8757	2,60	1,18	□	1,50
8758	3,38	1,52	□	2,00
8794	3,70	2,61	□	2,00

5-Kammer



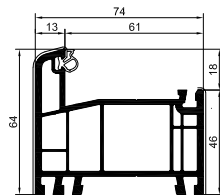
8006

...51	lx	ly	Typ	d
8701	5,92	2,87	□	2,00
8703	5,51	1,80	□	2,00
8751	4,50	2,25	□	1,50
8753	4,27	1,40	□	1,50
8757	2,60	1,18	□	1,50
8758	3,38	1,52	□	2,00
8794	3,70	2,61	□	2,00



8012

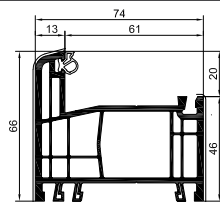
...51	lx	ly	Typ	d
8705	4,78	6,21	□	2,00
8707	3,90	0,43	□	2,00
8714	4,78	5,86	□	1,50



8032

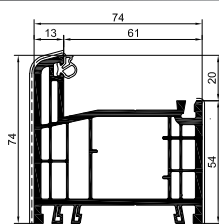
...51	lx	ly	Typ	d
8715	1,91	1,90	□	1,50
8716	1,74	1,05	□	1,50
8727	2,20	1,35	□	2,00
5765	2,38	2,40	□	2,00

6-Kammer



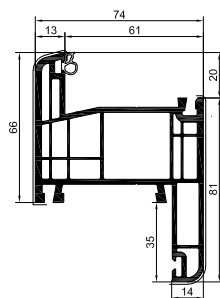
8001

...51	lx	ly	Typ	d
8715	1,91	1,90	□	1,50
8716	1,74	1,05	□	1,50
8727	2,20	1,35	□	2,00
5765	2,38	2,40	□	2,00



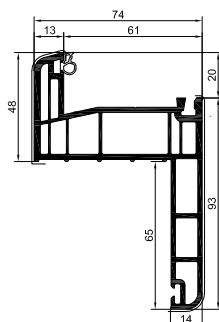
8010

...51	lx	ly	Typ	d
8710	2,65	3,95	□	2,00
8764	1,50	0,31	□	2,00



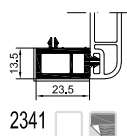
8033

...51	lx	ly	Typ	d
8715	1,91	1,90	□	1,50
8716	1,74	1,05	□	1,50
8727	2,20	1,35	□	2,00
5765	2,38	2,40	□	2,00

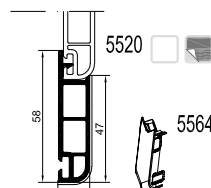


8034

...51	lx	ly	Typ	d
6744	1,24	0,59	□	1,50
6745	1,56	0,73	□	2,00



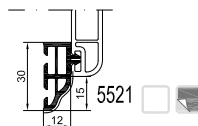
2341



5520



5564



5521

S 7000 IQ

S 8000 IQ

GEALAN-LINEAR®

S 9000
S 9000 plus

GEALAN-KUBUS®

S 9000 NL

Stulp

Sprossen

Glasleisten

Aussteifungen

Dichtungen

Rahmenverbreiterungen

Kopplungsprofile

Eckprofile

Verleistungen

Untere Anschlussprofile

Laibungsverkleidungen

GEALAN
HAFEN-CITY-FENSTER®

Schwellen

GEALAN-CAIRE®
GEALAN-SENSE®

Hebeschiebesysteme

Schiebesysteme

Rollladen

Klappläden

Scuro

Cassonetto

Sonstiges

S 8000 IQ Blendrahmen · Frames

Monoblock

S 7000 IQ

S 8000 IQ

GEALAN-LINEAR®

S 9000
S 9000 plus

GEALAN-KUBUS®

S 9000 NL

Stulp

Sprossen

Glasleisten

Aussteifungen

Dichtungen

Rahmenverbreiterungen

Kopplungsprofile

Eckprofile

Verleistungen

Untere Anschlussprofile

Laibungsverkleidungen

GEALAN
HAFEN-CITY-FENSTER®

Schwellen

GEALAN-CAIRE®
GEALAN-SENSE®

Hebeschiebesysteme

Schiebesysteme

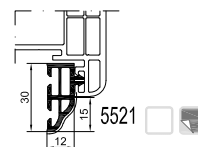
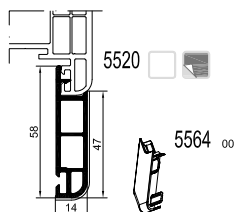
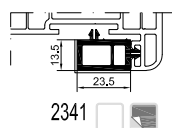
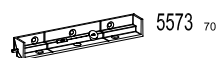
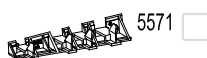
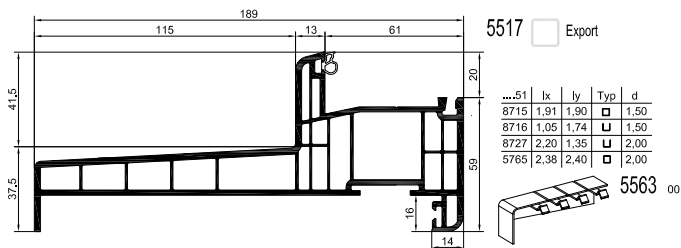
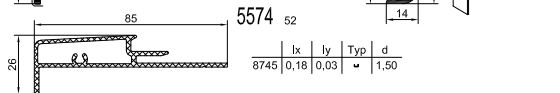
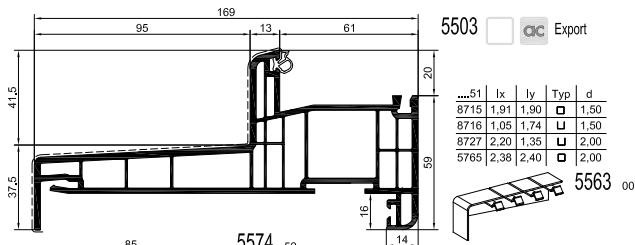
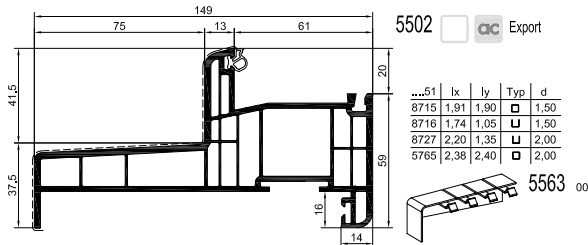
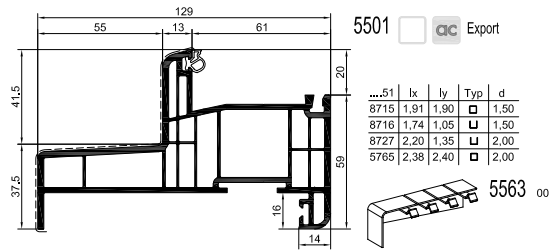
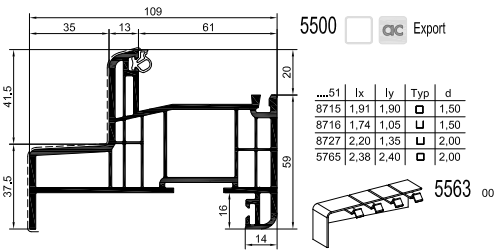
Rollladen

Klappläden

Scuro

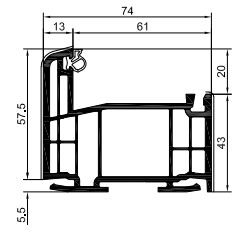
Cassonetto

Sonstiges



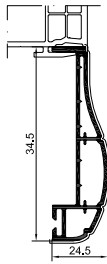
S 8000 IQ Blendrahmen · Frames

6-Kammer

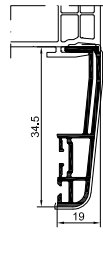


5505 Export

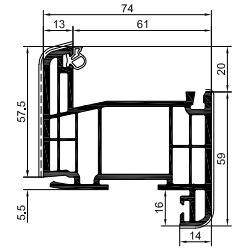
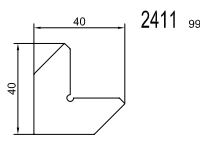
...51	kx	ly	Typ	d
8715	1,91	1,90	□	1,50
8716	1,74	1,05	└	1,50
8727	2,20	1,35	└	2,00
5765	2,38	2,40	□	2,00



5534 Export

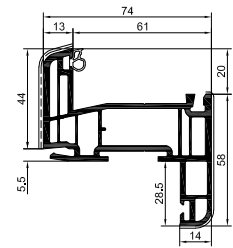


5538 Export



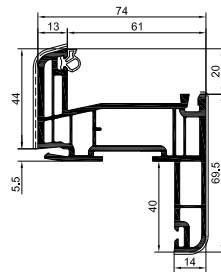
5504 Export

...51	kx	ly	Typ	d
8715	1,91	1,90	□	1,50
8716	1,74	1,05	└	1,50
8727	2,20	1,35	└	2,00
5765	2,38	2,40	□	2,00



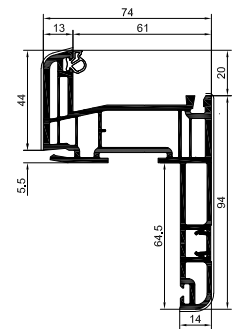
5516 Export

...51	kx	ly	Typ	d
3702	1,61	0,53	□	2,00
8764	1,50	0,31	└	2,00



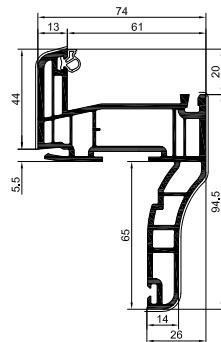
5507 Export

...51	kx	ly	Typ	d
3702	1,61	0,53	□	2,00
8764	1,50	0,31	└	2,00



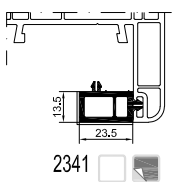
5515 Export

...51	kx	ly	Typ	d
3702	1,61	0,53	□	2,00
8764	1,50	0,31	└	2,00

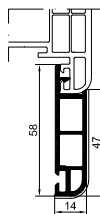


5531 Export

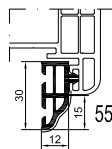
...51	kx	ly	Typ	d
3702	1,61	0,53	□	2,00
8764	1,50	0,31	└	2,00



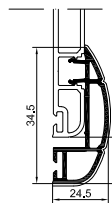
2341



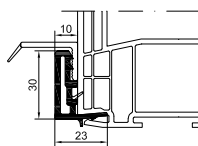
5520



5521

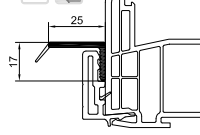


5518



2333 Export

2332 Export

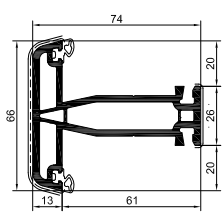


- S 7000 IQ
- S 8000 IQ**
- GEALAN-LINEAR®
- S 9000
- S 9000 plus
- GEALAN-KUBUS®
- S 9000 NL
- Stulp
- Sprossen
- Glasleisten
- Aussteifungen
- Dichtungen
- Rahmenverbreiterungen
- Kopplungsprofile
- Eckprofile
- Verleistungen
- Untere Anschlussprofile
- Laibungsverkleidungen
- GEALAN HAFEN-CITY-FENSTER®
- Schwellen
- GEALAN-CAIRE®
- GEALAN-SENSE®
- Hebeschiebesysteme
- Schiebesysteme
- Rollladen
- Klappläden
- Scuro
- Cassonetto
- Sonstiges

S 8000 IQ Pfosten · Mullions

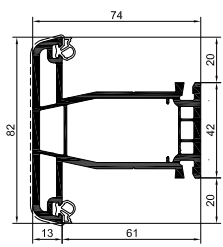
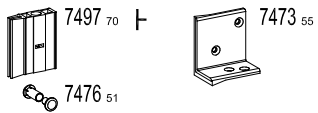
- S 7000 IQ
- S 8000 IQ**
- GEALAN-LINEAR®
- S 9000
S 9000 plus
- GEALAN-KUBUS®
- S 9000 NL
- Stulp
- Sprossen
- Glasleisten
- Aussteifungen
- Dichtungen
- Rahmenverbreiterungen
- Kopplungsprofile
- Eckprofile
- Verleistungen
- Untere Anschlussprofile
- Laibungsverkleidungen
- GEALAN
HAFEN-CITY-FENSTER®
- Schwellen
- GEALAN-CAIRE®
GEALAN-SENSE®
- Hebeschiebesysteme
- Schiebesysteme
- Rollladen
- Klapppladen
- Scuro
- Cassonetto
- Sonstiges

3-Kammer



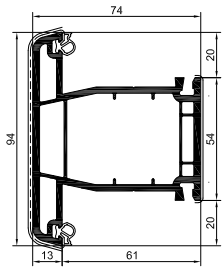
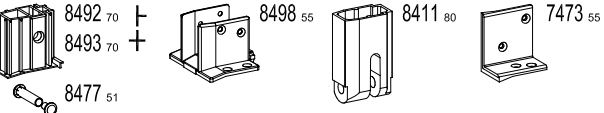
8036

...51	lx	ly	Typ	d
7706	2,40	0,82	U	2,00



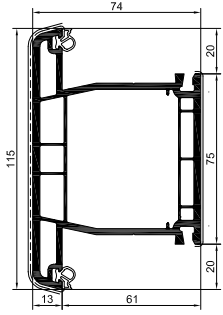
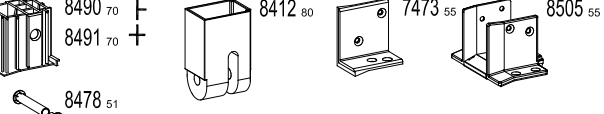
8037

...51	lx	ly	Typ	d
8701	5,92	2,87	U	2,00
8703	5,51	1,80	U	2,00
8751	4,50	2,25	U	1,50
8753	4,27	1,40	U	1,50



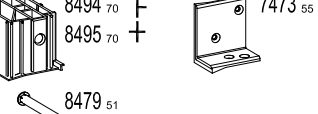
8040

...51	lx	ly	Typ	d
8713	10,20	5,78	U	2,00

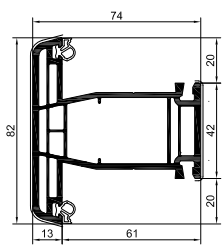


8043

...51	lx	ly	Typ	d
8708	11,46	19,12	U	2,00

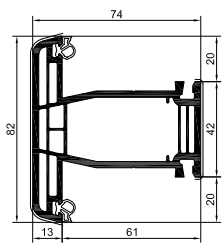
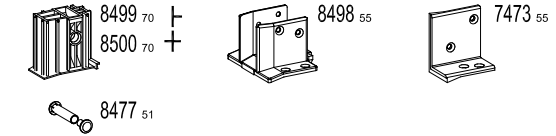


5-Kammer



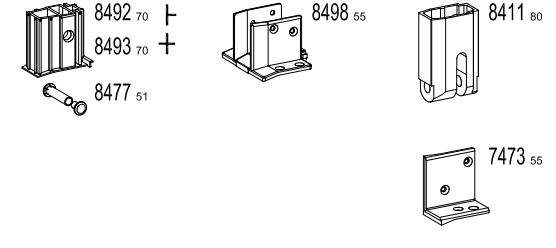
8038

...51	lx	ly	Typ	d
8715	1,91	1,80	U	1,50
8716	1,74	1,05	U	1,50
8727	2,20	1,35	U	2,00
8765	2,38	2,40	U	2,00



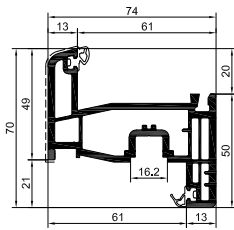
8039

...51	lx	ly	Typ	d
8701	5,92	2,87	U	2,00
8703	5,51	1,80	U	2,00
8751	4,50	2,25	U	1,50
8753	4,27	1,40	U	1,50



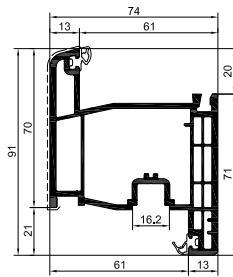
S 8000 IQ Flügel · Sashes

4-Kammer



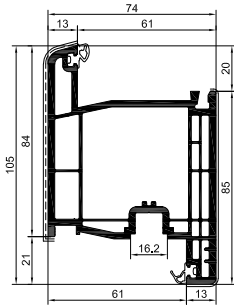
8072

...51	lx	ly	Typ	d
8724	3,55	0,59		2,00
8779	2,32	0,24		1,30



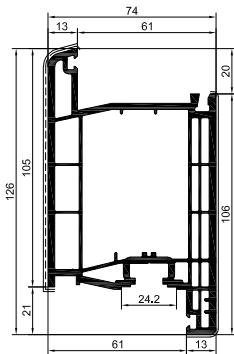
8097 Export

...51	lx	ly	Typ	d
8709	5,46	8,71		2,00
8790	4,17	4,42		2,00



8081

...51	lx	ly	Typ	d
8706	10,60	9,22		2,00



8076

...51	lx	ly	Typ	d
8736	13,83	20,88		2,00
8737	13,83	20,88		2,00

...52	lx	ly	Typ	d
8732	16,81	27,51		2,00

8441 70

8732 52

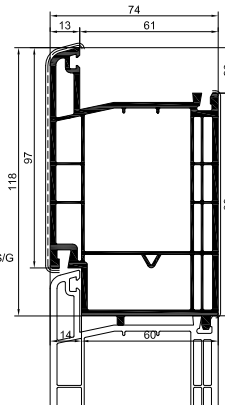
8733 52

8443 70

8736 51

8737 51

3158 99



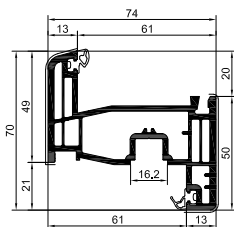
8273

...51	lx	ly	Typ	d
8736	13,83	20,88		2,00



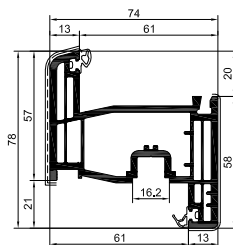
8177 92 S/G

5-Kammer



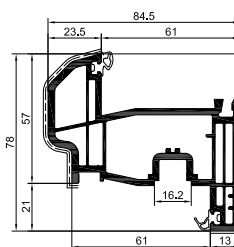
8079

...51	lx	ly	Typ	d
8724	3,55	0,59		2,00
8779	2,32	0,24		1,30



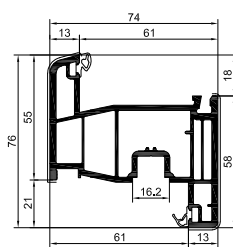
8092

...51	lx	ly	Typ	d
8703	5,51	1,80		2,00
8704	4,00	1,44		2,00
8753	4,27	1,40		1,50
8754	3,11	1,13		1,50
8757	2,60	1,18		1,50
8758	3,38	1,52		2,00



8063

...51	lx	ly	Typ	d
8703	5,51	1,80		2,00
8704	4,00	1,44		2,00
8753	4,27	1,40		1,50
8754	3,11	1,13		1,50
8757	2,60	1,18		1,50
8758	3,38	1,52		2,00



8088

...51	lx	ly	Typ	d
8716	1,74	1,05		1,50
8727	2,20	1,35		2,00
8723	1,55	0,89		2,00

S 7000 IQ

S 8000 IQ

GEALAN-LINEAR®

S 9000
S 9000 plus

GEALAN-KUBUS®

S 9000 NL

Stulp

Sprossen

Glasleisten

Aussteifungen

Dichtungen

Rahmenverbreiterungen

Kopplungsprofile

Eckprofile

Verleistungen

Untere Anschlussprofile

Laibungsverkleidungen

GEALAN
HAFEN-CITY-FENSTER®

Schwellen

GEALAN-CAIRE®
GEALAN-SENSE®

Hebeschiebesysteme

Schiebesysteme

Rollladen

Klappläden

Scuro

Cassonetto

Sonstiges

S 8000 IQ Flügel · Sashes

S 7000 IQ

6-Kammer

S 8000 IQ

GEALAN-LINEAR®

S 9000
S 9000 plus

GEALAN-KUBUS®

S 9000 NL

Stulp

Sprossen

Glasleisten

Aussteifungen

Dichtungen

Rahmenverbreiterungen

Kopplungsprofile

Eckprofile

Verleistungen

Untere Anschlussprofile

Laibungsverkleidungen

GEALAN
HAFEN-CITY-FENSTER®

Schwellen

GEALAN-CAIRE®
GEALAN-SENSE®

Hebeschiebesysteme

Schiebesysteme

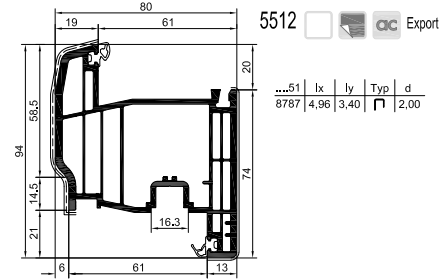
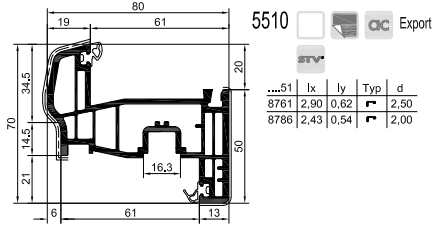
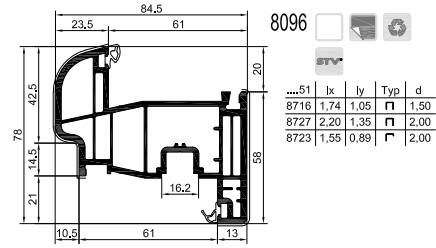
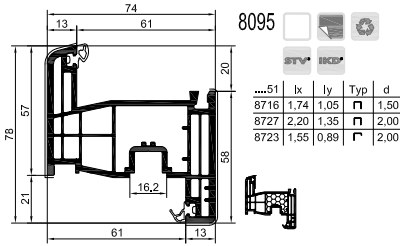
Rollladen

Klapppladen

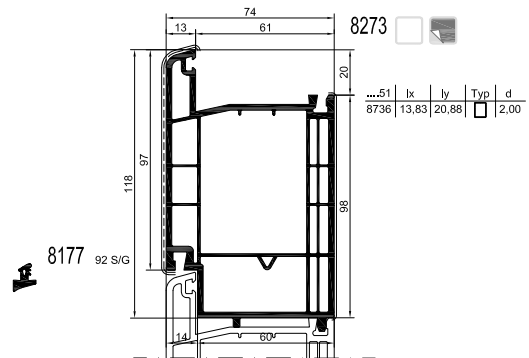
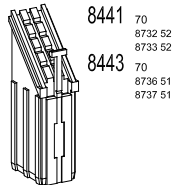
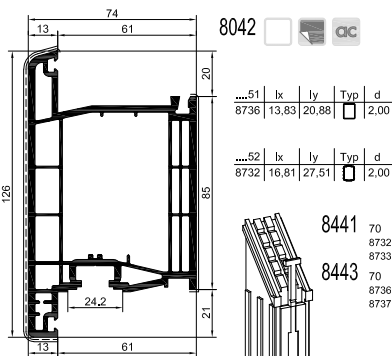
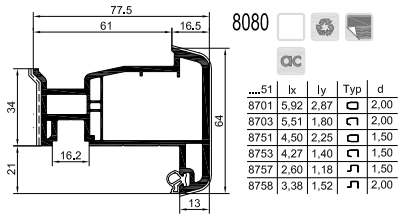
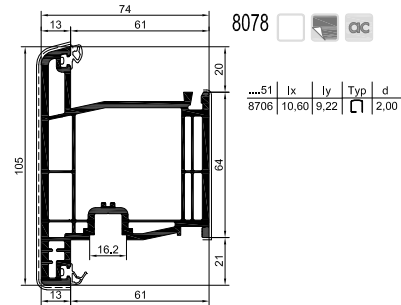
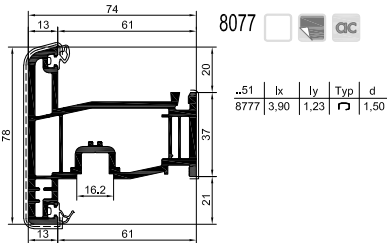
Scuro

Cassonetto

Sonstiges

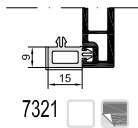
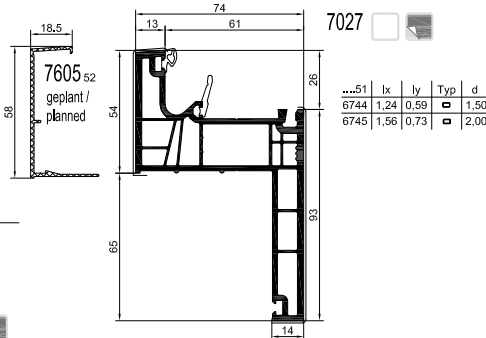
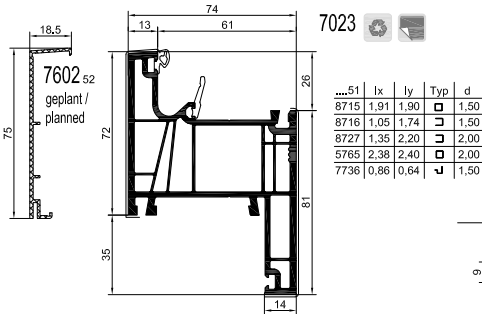
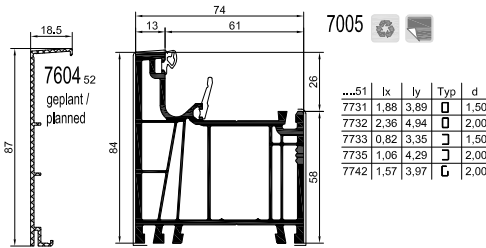
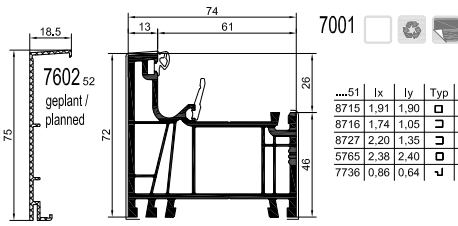


4-Kammer außenöffnend



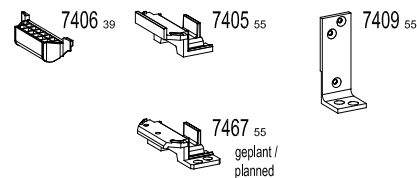
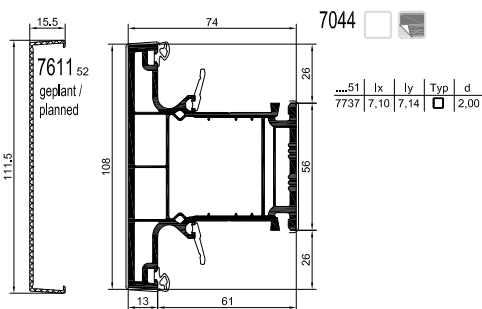
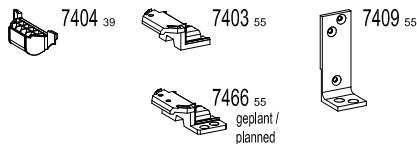
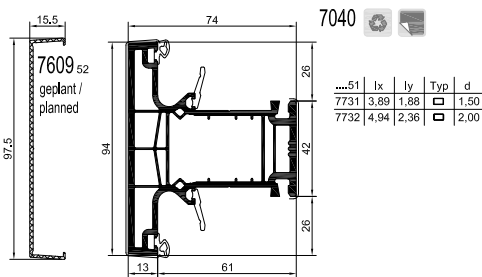
GEALAN-LINEAR® Blendrahmen · Frames

6-Kammer



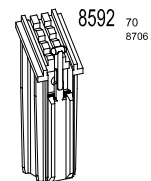
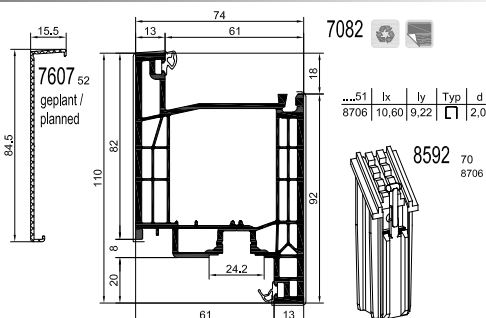
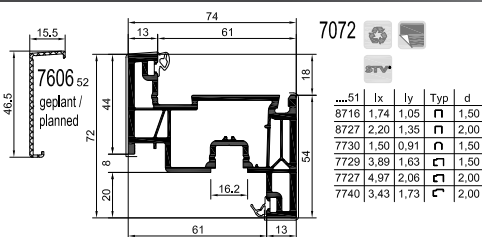
GEALAN-LINEAR® Pfosten · Mullions

5-Kammer



GEALAN-LINEAR® Flügel · Sashes

5-Kammer



S 7000 IQ

S 8000 IQ

GEALAN-LINEAR®

S 9000
S 9000 plus

GEALAN-KUBUS®

S 9000 NL

Stulp

Sprossen

Glasleisten

Aussteifungen

Dichtungen

Rahmenverbreiterungen

Kopplungsprofile

Eckprofile

Verleistungen

Untere Anschlussprofile

Laibungsverkleidungen

GEALAN
HAFEN-CITY-FENSTER®

Schwellen

GEALAN-CAIRE®
GEALAN-SENSE®

Hebeschiebesysteme

Schiebesysteme

Rollladen

Klappläden

Scuro

Cassonetto

Sonstiges

GEALAN-LINEAR® Flügel · Sashes

S 7000 IQ

S 8000 IQ

GEALAN-LINEAR®

S 9000
S 9000 plus

GEALAN-KUBUS®

S 9000 NL

Stulp

Sprossen

Glasleisten

Aussteifungen

Dichtungen

Rahmenverbreiterungen

Kopplungsprofile

Eckprofile

Verleistungen

Untere Anschlussprofile

Laibungsverkleidungen

GEALAN
HAFEN-CITY-FENSTER®

Schwellen

GEALAN-CAIRE®
GEALAN-SENSE®

Hebeschiebesysteme

Schiebesysteme

Rollladen

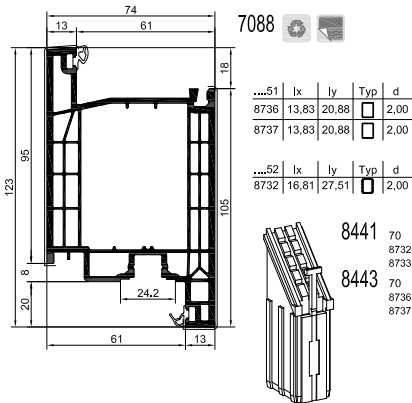
Klappladen

Scuro

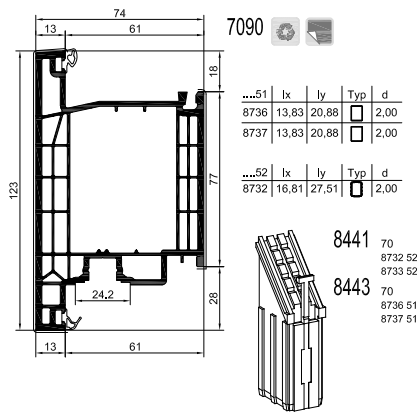
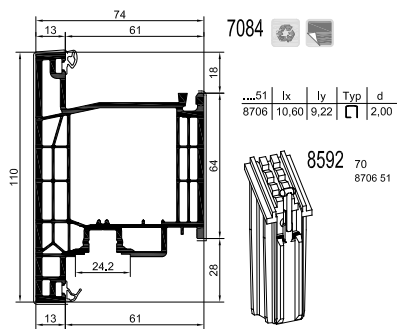
Cassonetto

Sonstiges

5-Kammer





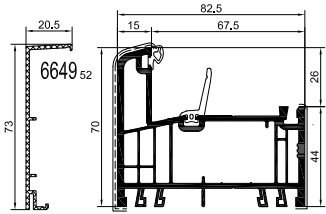
5-Kammer außenöffnend



S 9000 Blendrahmen · Frames



6-Kammer

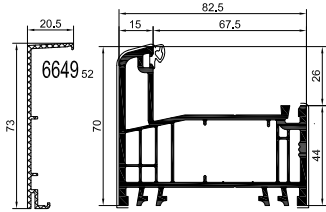
6002  





...51	lx	ly	Typ	d
6705	1,81	0,87	U	1,50
6706	2,32	1,13	U	2,00
6708	1,37	0,83	U	1,50
6709	1,49	1,48	U	1,50
6713	4,01	1,09	U	1,50
6714	5,18	1,39	U	2,00
6715	1,67	1,07	U	2,00
6737	1,89	1,87	U	2,00
6799	2,52	2,05	U	2,00

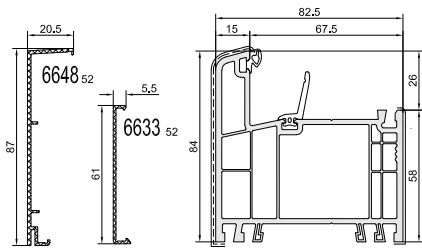


6077  

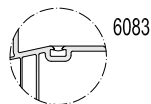




...51	lx	ly	Typ	d
6705	1,81	0,87	U	1,50
6706	2,32	1,13	U	2,00
6708	1,37	0,83	U	1,50
6709	1,49	1,48	U	1,50
6715	1,67	1,07	U	2,00
6737	1,89	1,87	U	2,00
6799	2,52	2,05	U	2,00

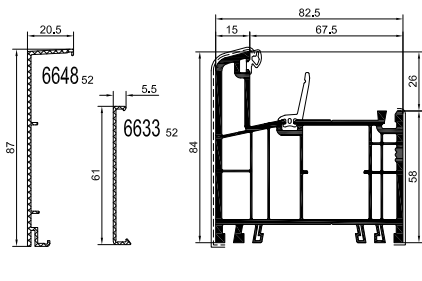
6084  



...51	lx	ly	Typ	d
6874	5,02	5,31	U	1,50
6875	6,39	6,74	U	2,00




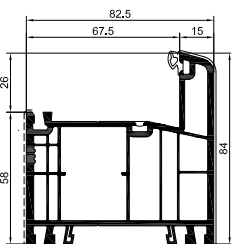
6016  




...51	lx	ly	Typ	d
6716	1,76	4,23	U	2,00
6717	1,52	0,45	U	2,00
6718	2,54	5,28	U	2,00
6736	1,39	3,29	U	1,50
6747	2,02	4,16	U	1,50
6757	1,86	4,50	U	2,00

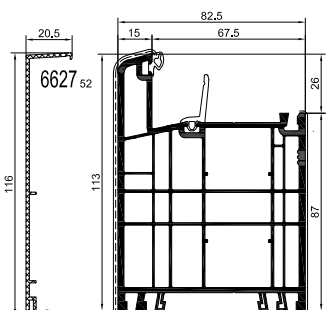


6045 



...51	lx	ly	Typ	d
6716	1,76	4,23	U	2,00
6717	1,52	0,45	U	2,00
6718	2,54	5,28	U	2,00
6736	1,39	3,29	U	1,50
6747	2,02	4,16	U	1,50
6757	1,86	4,50	U	2,00

6036 



...51	lx	ly	Typ	d
6708	1,30	0,82	U	1,50
6709	1,49	1,48	U	1,50
6715	1,67	1,07	U	2,00
6737	1,89	1,87	U	2,00



S 7000 IQ

S 8000 IQ

GEALAN-LINEAR®

S 9000
S 9000 plus

GEALAN-KUBUS®

S 9000 NL

Stulp

Sprossen

Glasleisten

Aussteifungen

Dichtungen

Rahmenverbreiterungen

Kopplungsprofile

Eckprofile

Verleistungen

Untere Anschlussprofile

Laibungsverkleidungen

GEALAN
HAFEN-CITY-FENSTER®

Schwellen

GEALAN-CAIRE®
GEALAN-SENSE®

Hebeschiebesysteme

Schiebesysteme

Rollladen

Klappläden

Scuro


Cassonetto

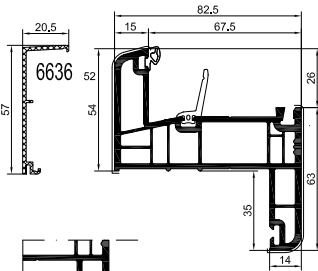
Sonstiges

S 9000 Blendrahmen · Frames


- S 7000 IQ
- S 8000 IQ
- GEALAN-LINEAR®
- S 9000**
S 9000 plus
- GEALAN-KUBUS®
- S 9000 NL
- Stulp
- Sprossen
- Glasleisten
- Aussteifungen
- Dichtungen
- Rahmenverbreiterungen
- Kopplungsprofile
- Eckprofile
- Verleistungen
- Untere Anschlussprofile
- Laibungsverkleidungen
- GEALAN HAFEN-CITY-FENSTER®
- Schwellen
- GEALAN-CAIRE®
GEALAN-SENSE®
- Hebeschiebesysteme
- Schiebesysteme
- Rollladen
- Klappläden
- Scuro
- Cassonetto
- Sonstiges


6-Kammer

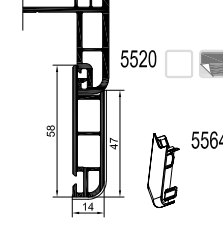
6048 





...51	lx	ly	Typ	d
6744	1,24	0,59	□	1,50
6745	1,56	0,73	□	2,00

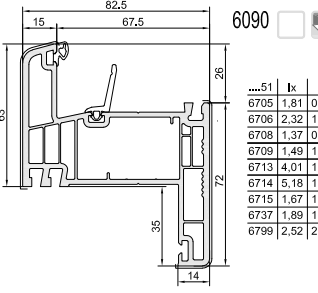
6047 

5520 





5564 00 

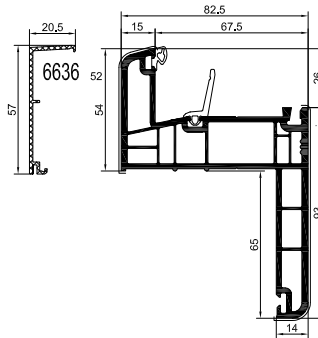
6090 




...51	lx	ly	Typ	d
6705	1,81	0,87	U	1,50
6706	2,32	1,13	U	2,00
6708	1,37	0,83	U	1,50
6709	1,49	1,48	□	1,50
6713	4,01	1,09	□	1,50
6714	5,18	1,39	□	2,00
6715	1,67	1,07	□	2,00
6737	1,89	1,87	□	2,00
6799	2,52	2,05	□	2,00


6089 

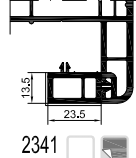
6032 




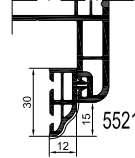
...51	lx	ly	Typ	d
6744	1,24	0,59	□	1,50
6745	1,56	0,73	□	2,00


6031 

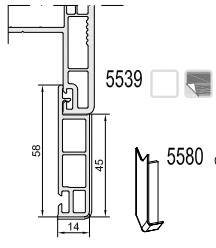
2341 




5521 




5539 

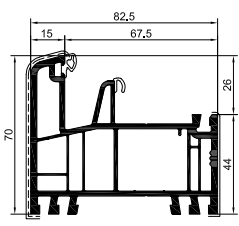


5580 00 


S 9000 plus Blendrahmen · Frames

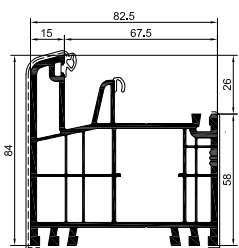
6-Kammer

6004 




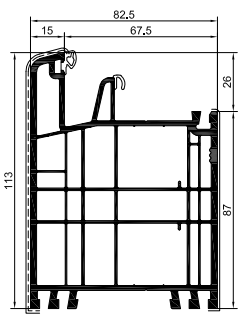
...51	lx	ly	Typ	d
6705	1,81	0,87	U	1,50
6706	2,32	1,13	U	2,00
6708	1,37	0,83	U	1,50
6709	1,49	1,48	□	1,50
6715	1,67	1,07	□	2,00
6737	1,89	1,87	□	2,00
6799	2,52	2,05	□	2,00

6009 




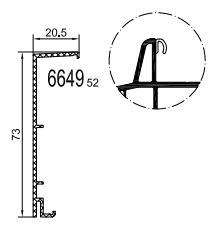
...51	lx	ly	Typ	d
6716	1,76	4,23	J	2,00
6717	1,52	0,45	U	2,00
6718	2,54	5,28	□	2,00
6736	1,39	3,29	J	1,50
6747	2,02	4,16	□	1,50
6757	1,86	4,50	J	2,00


6085 

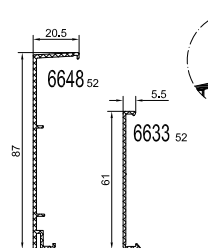



...51	lx	ly	Typ	d
6705	1,81	0,87	U	1,50
6706	2,32	1,13	U	2,00
6708	1,37	0,83	U	1,50
6709	1,49	1,48	□	1,50
6715	1,67	1,07	□	2,00
6737	1,89	1,87	□	2,00
6799	2,52	2,05	□	2,00

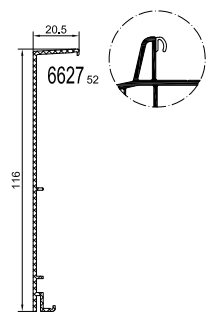
4604 



4609 

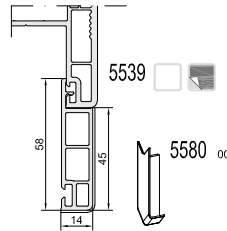
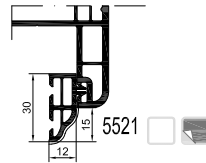
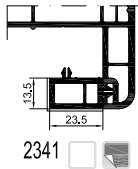
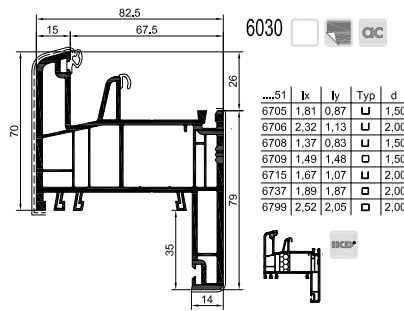
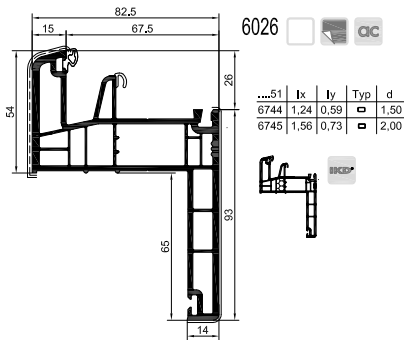


4685 



S 9000 plus Blendrahmen · Frames

6-Kammer



S 7000 IQ

S 8000 IQ

GEALAN-LINEAR®

S 9000
S 9000 plus

GEALAN-KUBUS®

S 9000 NL

Stulp

Sprossen

Glasleisten

Aussteifungen

Dichtungen

Rahmenverbreiterungen

Kopplungsprofile

Eckprofile

Verleistungen

Untere Anschlussprofile

Laibungsverkleidungen

GEALAN
HAFEN-CITY-FENSTER®

Schwellen

GEALAN-CAIRE®
GEALAN-SENSE®

Hebeschiebesysteme

Schiebesysteme

Rollladen

Klappläden

Scuro

Cassonetto

Sonstiges

S 9000 Pfosten · Mullions

- S 7000 IQ
- S 8000 IQ
- GEALAN-LINEAR®
- S 9000**
S 9000 plus
- GEALAN-KUBUS®
- S 9000 NL
- Stulp
- Sprossen

4-Kammer

6054

...51	lx	ly	Typ	d
6743	18,02	7,02		2,50
6750	14,79	5,88		2,00
6754	11,39	4,55		1,50

- Glasleisten
- Aussteifungen
- Dichtungen
- Rahmenverbreiterungen
- Kopplungsprofile
- Eckprofile
- Verleistungen
- Untere Anschlussprofile

6-Kammer

6050

...51	lx	ly	Typ	d
6712	3,89	1,01		2,00

- Laibungsverkleidungen
- GEALAN HAFEN-CITY-FENSTER®
- Schwellen
- GEALAN-CAIRE®
GEALAN-SENSE®
- Hebeschiebesysteme
- Schiebesysteme
- Rollladen
- Klappläden
- Scuro
- Cassonetto
- Sonstiges

S 9000 plus Pfosten · Mullions

4-Kammer

6057

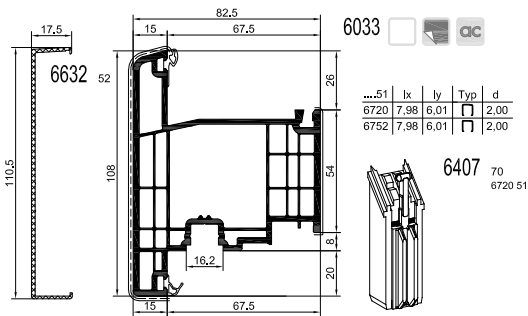
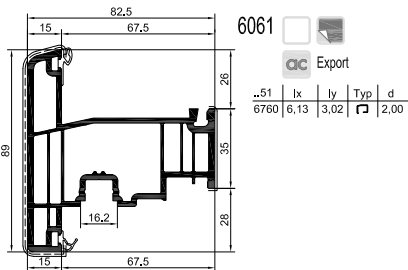
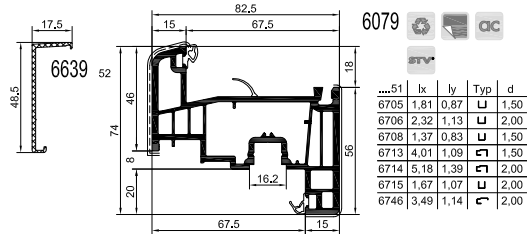
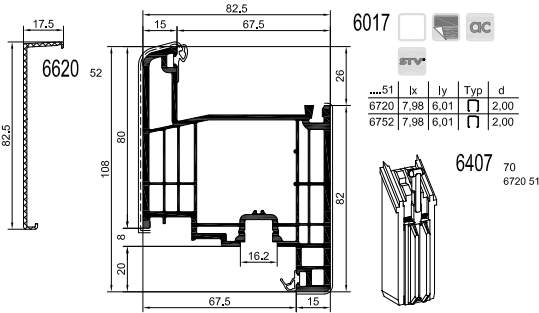
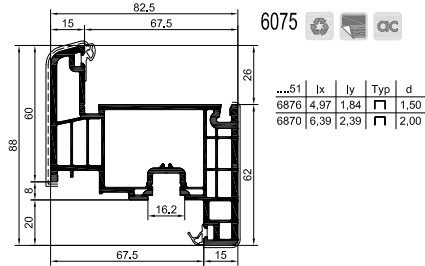
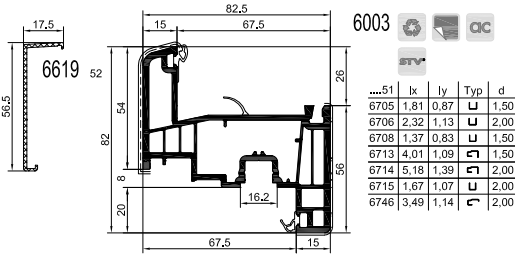
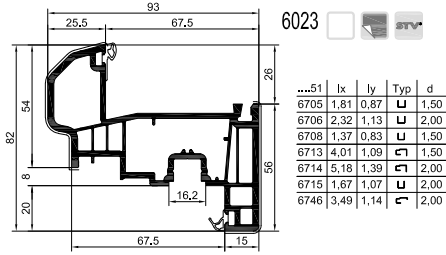
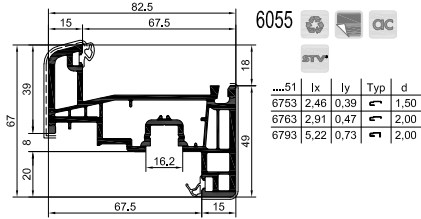
...51	lx	ly	Typ	d
6724	9,90	1,45		2,00
6732	7,76	1,17		1,50

6058

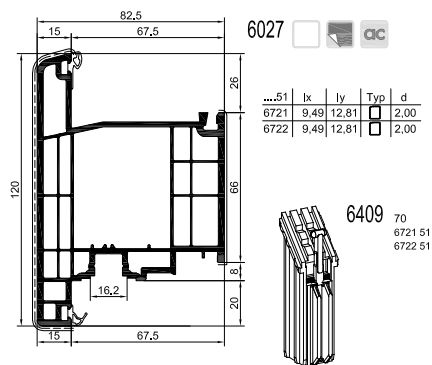
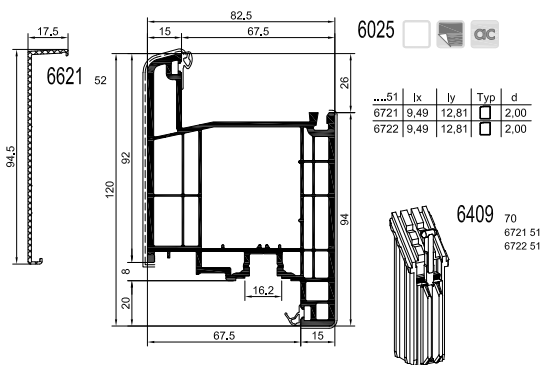
...51	lx	ly	Typ	d
6743	18,02	7,02		2,50
6750	14,79	5,88		2,00
6754	11,39	4,55		1,50

S 9000 Flügel · Sashes

6-Kammer



5-Kammer Haustür



S 7000 IQ

S 8000 IQ

GEALAN-LINEAR®

S 9000
S 9000 plus

GEALAN-KUBUS®

S 9000 NL

Stulp

Sprossen

Glasleisten

Aussteifungen

Dichtungen

Rahmenverbreiterungen

Kopplungsprofile

Eckprofile

Verleistungen

Untere Anschlussprofile

Laibungsverkleidungen

GEALAN
HAFEN-CITY-FENSTER®

Schwellen

GEALAN-CAIRE®
GEALAN-SENSE®

Hebeschiebesysteme

Schiebesysteme

Rollladen

Klappläden

Scuro

Cassonetto

Sonstiges

S 9000 Flügel · Sashes

5-Kammer Haustür

S 7000 IQ

S 8000 IQ

GEALAN-LINEAR®

S 9000
S 9000 plus

GEALAN-KUBUS®

S 9000 NL

Stulp

Sprossen

Glasleisten

Aussteifungen

Dichtungen

Rahmenverbreiterungen

Kopplungsprofile

Eckprofile

Verleistungen

Untere Anschlussprofile

Laibungsverkleidungen

GEALAN
HAFEN-CITY-FENSTER®

Schwellen

GEALAN-CAIRE®
GEALAN-SENSE®

Hebeschiebesysteme

Schiebesysteme

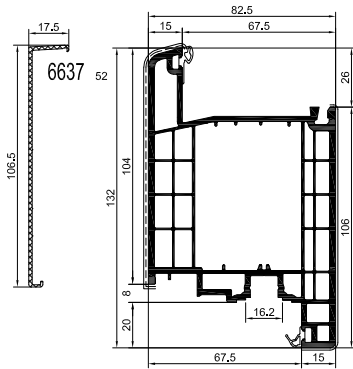
Rollladen

Klappladen

Scuro

Cassonetto

Sonstiges

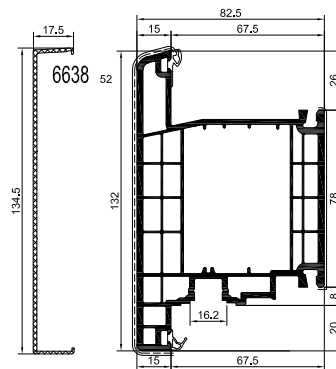
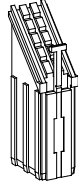


6065

...51	lx	ly	Typ	d
8736	13,83	20,88	<input type="checkbox"/>	2,00
8737	13,83	20,88	<input type="checkbox"/>	2,00

...52	lx	ly	Typ	d
8732	16,81	27,51	<input type="checkbox"/>	2,00

8441 70
8732 52
8733 52
8443 70
8736 51
8737 51

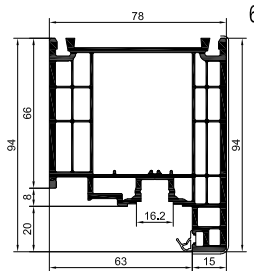
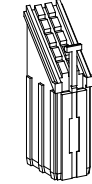


6067

...51	lx	ly	Typ	d
8736	13,83	20,88	<input type="checkbox"/>	2,00
6795	13,83	20,88	<input type="checkbox"/>	2,00

...52	lx	ly	Typ	d
8732	16,81	27,51	<input type="checkbox"/>	2,00

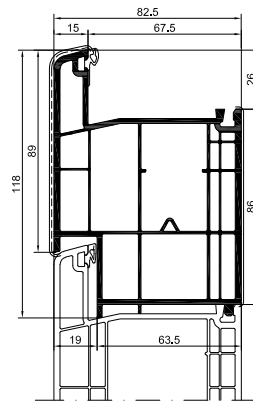
8441 70
8732 52
8733 52
8443 70
8736 51
8737 51



6039

...51	lx	ly	Typ	d
6721	9,49	12,81	<input type="checkbox"/>	2,00
6722	9,49	12,81	<input type="checkbox"/>	2,00

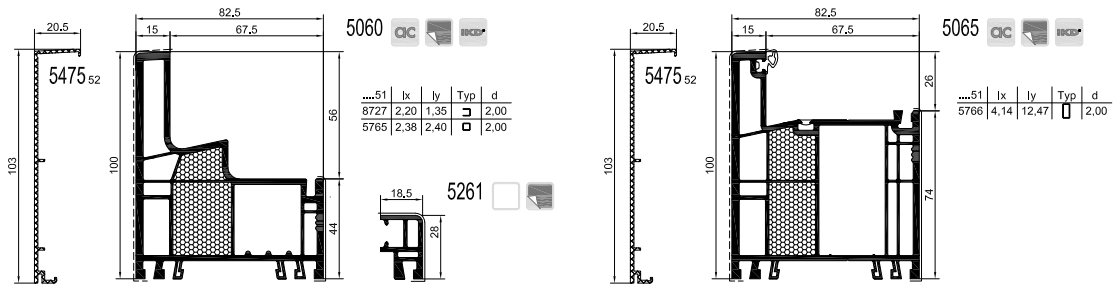
6409 70
6721 51
6722 51



6034

...51	lx	ly	Typ	d
6716	1,76	4,23	<input type="checkbox"/>	2,00
6717	1,52	0,45	<input type="checkbox"/>	2,00
6718	2,54	5,28	<input type="checkbox"/>	2,00
6736	1,39	3,29	<input type="checkbox"/>	1,50
6747	2,02	4,16	<input type="checkbox"/>	1,50

Blendrahmen · Frames



S 7000 IQ

S 8000 IQ

GEALAN-LINEAR®

S 9000
S 9000 plus

GEALAN-KUBUS®

S 9000 NL

Stulp

Sprossen

Glasleisten

Aussteifungen

Dichtungen

Rahmenverbreiterungen

Kopplungsprofile

Eckprofile

Verleistungen

Untere Anschlussprofile

Laibungsverkleidungen

GEALAN
HAFEN-CITY-FENSTER®

Schwellen

GEALAN-CAIRE®
GEALAN-SENSE®

Hebeschiebesysteme

Schiebesysteme

Rollladen

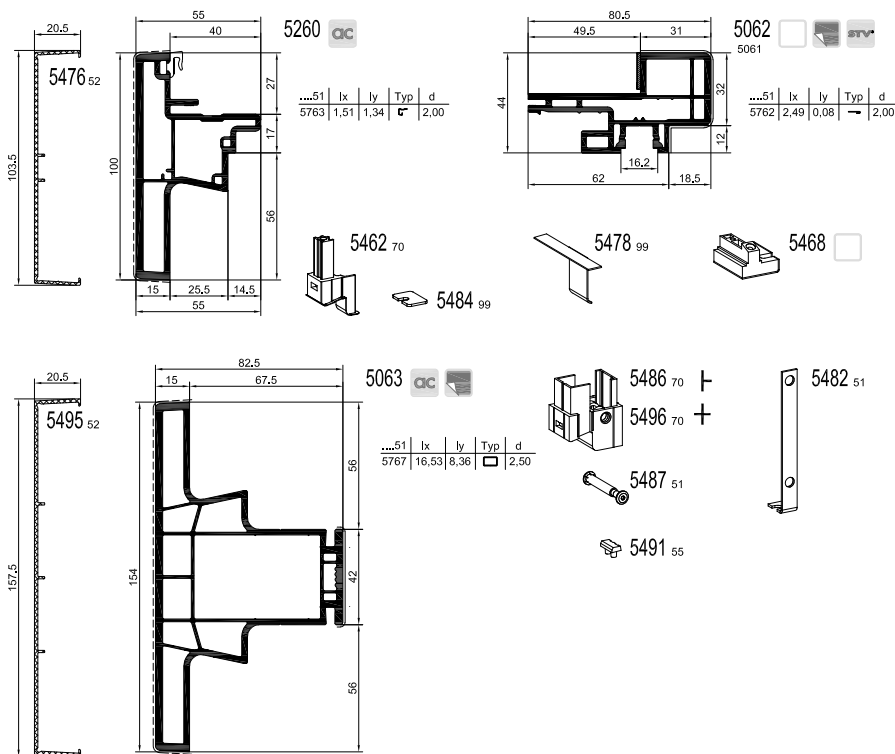
Klappläden

Scuro

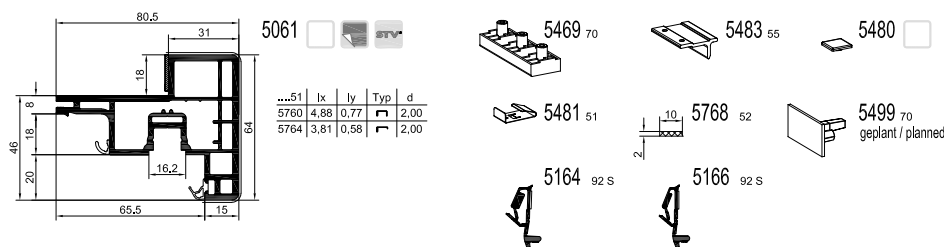
Cassonetto

Sonstiges

Pfosten · Mullions



Flügel · Sashes



Sonstiges · Miscellaneous



S 9000 NL

S 9000 NL 120 mm

S 7000 IQ

S 8000 IQ

GEALAN-LINEAR®

S 9000
S 9000 plus

GEALAN-KUBUS®

S 9000 NL

Stulp

Sprossen

Glasleisten

Aussteifungen

Dichtungen

Rahmenverbreiterungen

Kopplungsprofile

Eckprofile

Verleistungen

Untere Anschlussprofile

Laibungsverkleidungen

GEALAN
HAFEN-CITY-FENSTER®

Schwellen

GEALAN-CAIRE®
GEALAN-SENSE®

Hebeschiebesysteme

Schiebesysteme

Rollladen

Klappläden

Scuro

Cassonetto

Sonstiges

6801 **geplant / planned**

...51	lx	ly	Typ	d
6755	29,66	2,4		2,00
6768	22,74	1,91		1,50
2724	4,22	1,39		2,00

...52	lx	ly	Typ	d
6766	7,42	2,76		2,50
6776	7,24	4,07		2,00

...EO Typ

6212

6806

...51	lx	ly	Typ	d
6755	29,66	2,4		2,00
6768	22,74	1,91		1,50
2724	4,22	1,39		2,00

...52	lx	ly	Typ	d
6766	7,42	2,76		2,50
6776	7,24	4,07		2,00

...EO Typ

6212

6850

...51	lx	ly	Typ	d
2724	4,22	1,39		2,00

...52	lx	ly	Typ	d
6873	6,98	3,11		2,00

...EO Typ

6212

6858

...51	lx	ly	Typ	d
6778	5,53	0,07		2,00

6864

6862

6860

6808

...51	lx	ly	Typ	d
6755	29,66	2,4		2,00
6768	22,74	1,91		1,50
2724	4,22	1,39		2,00

...52	lx	ly	Typ	d
6766	7,42	2,76		2,50
6776	7,24	4,07		2,00

...EO Typ

6212

6820

...51	lx	ly	Typ	d
6755	29,66	2,4		2,00
6768	22,74	1,91		1,50
2724	4,22	1,39		2,00

...52	lx	ly	Typ	d
6766	7,42	2,76		2,50
6776	7,24	4,07		2,00

...EO Typ

6212

6816

...51	lx	ly	Typ	d
6769	20,92	1,58		1,50
6758	27,26	1,97		2,00

...52	lx	ly	Typ	d
6766	7,42	2,76		2,50
6776	7,24	4,07		2,00

6480 39

6497 99

6481 55

6492 55

6529 99

6815

...51	lx	ly	Typ	d
6769	20,92	1,58		1,50
6758	27,26	1,97		2,00
6767	26,25	1,93		2,00

...52	lx	ly	Typ	d
6766	7,42	2,76		2,50
6776	7,24	4,07		2,00

6482 39

6497 99

6481 55

6479 55

6810

...51	lx	ly	Typ	d
6769	20,92	1,58		1,50
6758	27,26	1,97		2,00
6767	26,25	1,93		2,00

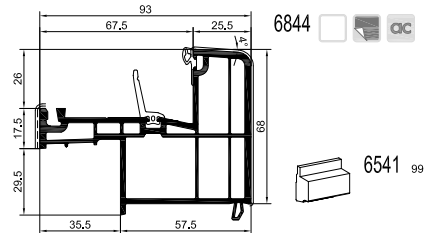
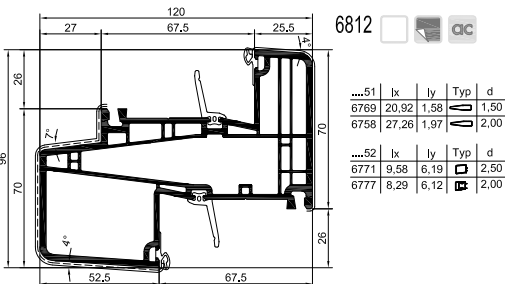
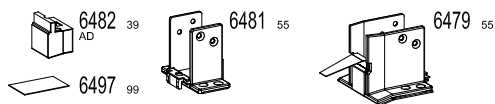
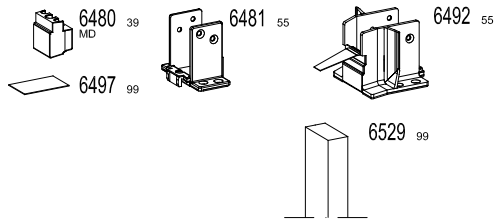
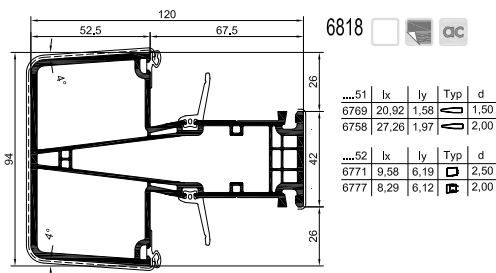
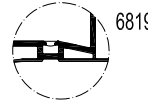
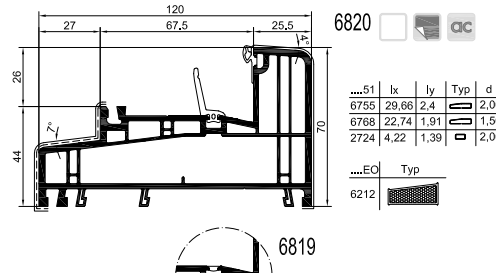
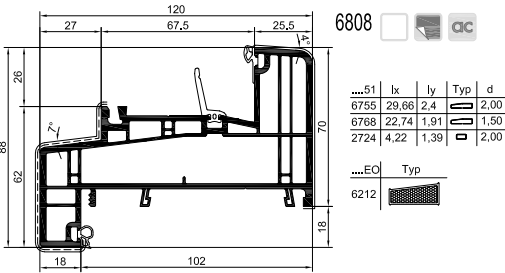
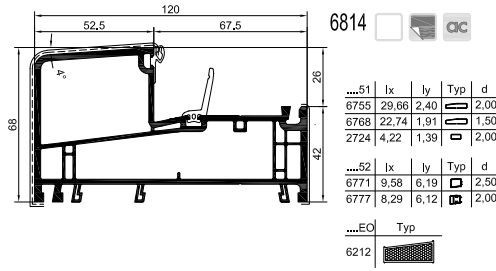
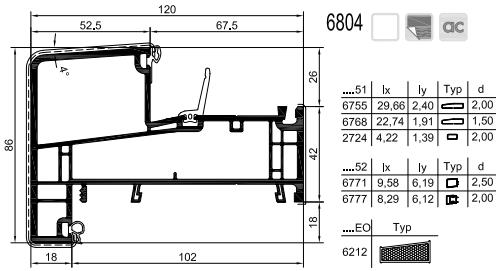
...52	lx	ly	Typ	d
6766	7,42	2,76		2,50
6776	7,24	4,07		2,00

6842

6841

S 9000 NL

S 9000 NL 120 mm



S 7000 IQ

S 8000 IQ

GEALAN-LINEAR®

S 9000
S 9000 plus

GEALAN-KUBUS®

S 9000 NL

Stulp

Sprossen

Glasleisten

Aussteifungen

Dichtungen

Rahmenverbreiterungen

Kopplungsprofile

Eckprofile

Verleistungen

Untere Anschlussprofile

Laibungsverkleidungen

GEALAN
HAFEN-CITY-FENSTER®

Schwellen

GEALAN-CAIRE®
GEALAN-SENSE®

Hebeschiebesysteme

Schiebesysteme

Rollladen

Klappläden

Scuro

Cassonetto

Sonstiges

S 9000 NL

S 7000 IQ
S 8000 IQ
GEALAN-LINEAR®
S 9000
S 9000 plus
GEALAN-KUBUS®
S 9000 NL

S 9000 NL 120 mm

6846

...51	lx	ly	Typ	d
6764	11,04	7,63		1,50

6115 90 S

6845

6081

...51	lx	ly	Typ	d
6798	24,85	28,78		2,00

6422 55

6119 99

Stulp
Sprossen
Glasleisten
Aussteifungen
Dichtungen
Rahmenverbreiterungen
Kopplungsprofile
Eckprofile
Verleistungen
Untere Anschlussprofile

S 9000 NL 82,5 mm

6070

...51	lx	ly	Typ	d
2724	4,22	1,39		2,00
6770	7,31	1,63		2,00

6069

6072

...51	lx	ly	Typ	d
2724	4,22	1,39		2,00
6770	7,31	1,63		2,00

6071

6064

...51	lx	ly	Typ	d
2724	4,22	1,39		2,00
6770	7,31	1,63		2,00

6063

Laibungsverkleidungen
GEALAN HAFEN-CITY-FENSTER®
Schwellen
GEALAN-CAIRE®
GEALAN-SENSE®
Hebeschiebesysteme
Schiebesysteme
Rollladen
Klappläden
Scuro
Cassonetto
Sonstiges

3151 90 S

6212

6516 70

2278

6580 51

2724 51

6755 51

6758 51

6760 51

6764 51

6766 52

6767 51

6768 51

6769 51

6770 51

6771 52

6776 52

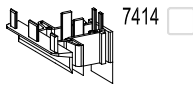
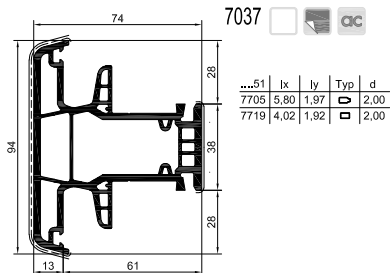
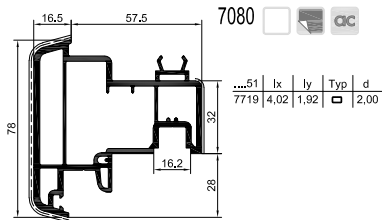
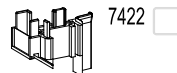
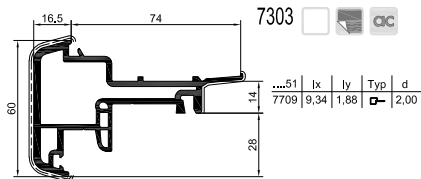
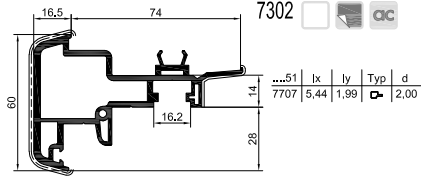

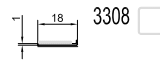
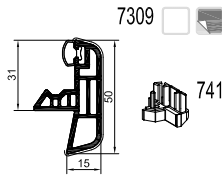
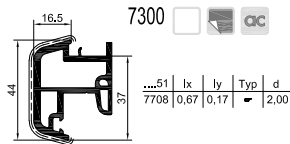
6777 52

6778 51

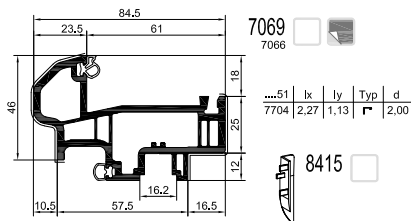
6873 52

Stulp · French Casement

S 7000 IQ



S 7000 IQ Monostulp



S 7000 IQ

S 8000 IQ

GEALAN-LINEAR®

S 9000
S 9000 plus

GEALAN-KUBUS®

S 9000 NL

Stulp

Sprossen

Glasleisten

Aussteifungen

Dichtungen

Rahmenverbreiterungen

Kopplungsprofile

Eckprofile

Verleistungen

Untere Anschlussprofile

Laibungsverkleidungen

GEALAN
HAFEN-CITY-FENSTER®

Schwellen

GEALAN-CAIRE®
GEALAN-SENSE®

Hebeschiebesysteme

Schiebesysteme

Rollladen

Klappläden

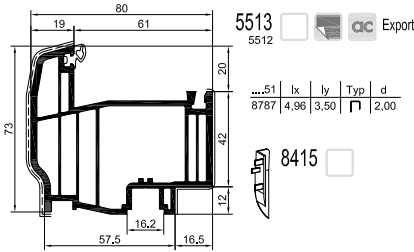
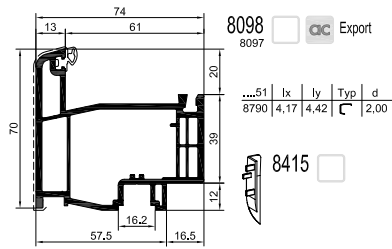
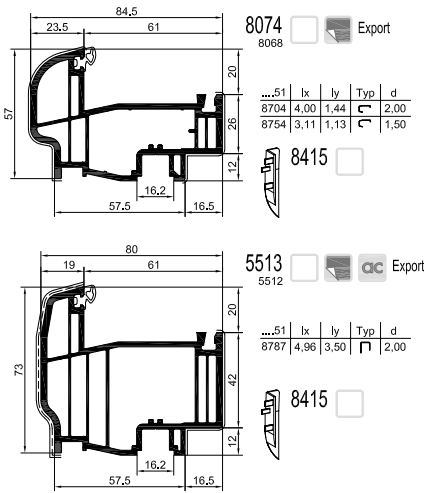
Scuro

Cassonetto

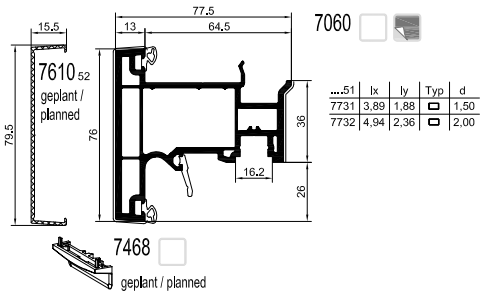
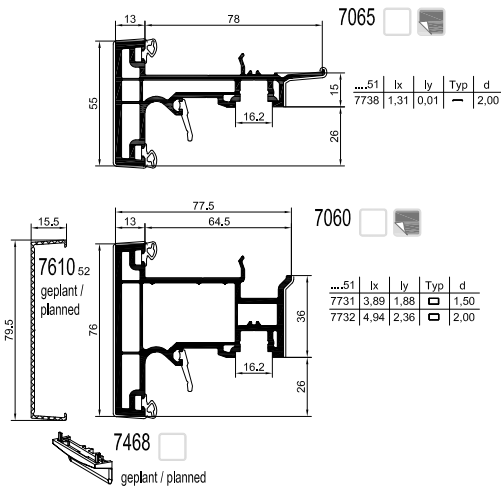
Sonstiges

Stulp · French Casement

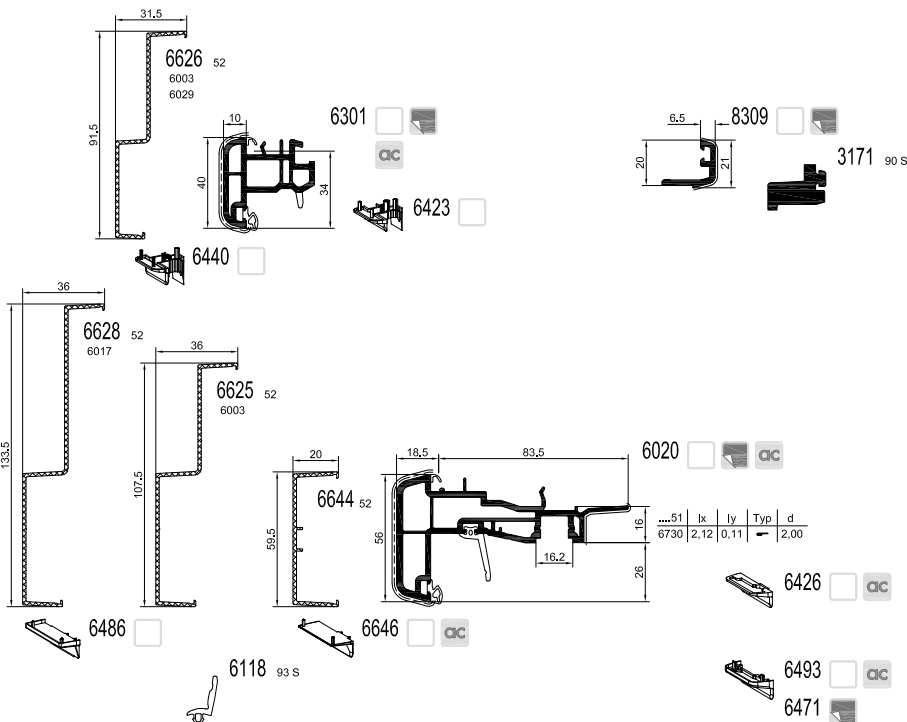
S 8000 IQ Monostulp



GEALAN-LINEAR®



S 9000



S 7000 IQ

S 8000 IQ

GEALAN-LINEAR®

S 9000
S 9000 plus

GEALAN-KUBUS®

S 9000 NL

Stulp

Sprossen

Glasleisten

Aussteifungen

Dichtungen

Rahmenverbreiterungen

Kopplungsprofile

Eckprofile

Verleistungen

Untere Anschlussprofile

Laibungsverkleidungen

GEALAN
HAFEN-CITY-FENSTER®

Schwellen

GEALAN-CAIRE®
GEALAN-SENSE®

Hebeschiebesysteme

Schiebesysteme

Rollladen

Klappläden

Scuro

Cassonetto

Sonstiges

Stulp · French Casement

- S 7000 IQ
- S 8000 IQ
- GEALAN-LINEAR®
- S 9000
S 9000 plus
- GEALAN-KUBUS®
- S 9000 NL
- Stulp**
- Sprossen
- Glasleisten
- Aussteifungen
- Dichtungen
- Rahmenverbreiterungen
- Kopplungsprofile
- Eckprofile
- Verleistungen
- Untere Anschlussprofile
- Laibungsverkleidungen
- GEALAN
HAFEN-CITY-FENSTER®
- Schwellen
- GEALAN-CAIRE®
GEALAN-SENSE®
- Hebeschiebesysteme
- Schiebesysteme
- Rollladen
- Klappplatten
- Scuro
- Cassonetto
- Sonstiges

S 9000

6629 52
6017 36

6624 52
6003 36

151,5 125,5

6012

...51	lx	ly	Typ	d
6711	4,15	1,14		1,50

6428 **ac**

6494 **ac**

6472 **ac**

6427 6101

6596 6118

6403

6487

6118 ^{93 s}

6042 **ac**

...51	lx	ly	Typ	d
6711	4,15	1,14		1,50

6428 **ac**

6494 **ac**

6472 **ac**

6403

6427 6101

S 9000 plus

6628 52
6017 36

6625 52
6003 36

133,5 107,5

6644 52

59,5 20

6013

...51	lx	ly	Typ	d
6723	8,53	1,26		2,00

6426 **ac**

6493 **ac**

6506

6486

6646 **ac**

4613

6629 52
6017 36

6624 52
6003 36

151,5 125,5

6088

...51	lx	ly	Typ	d
6711	4,15	1,14		1,50

6428 **ac**

6494 **ac**

6472 **ac**

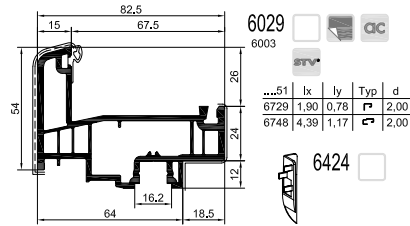
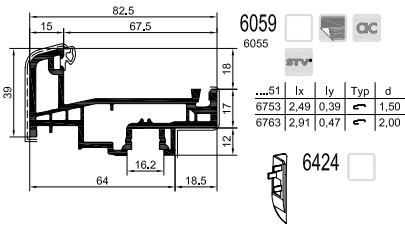
6593

6487

4688

Stulp · French Casement

S 9000 Monostulp



S 7000 IQ

S 8000 IQ

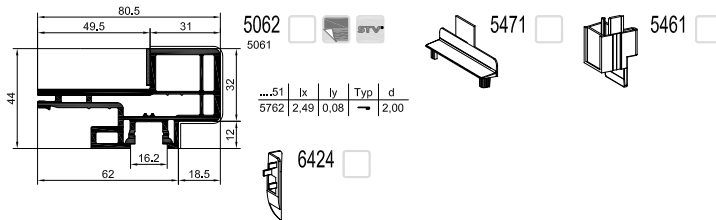
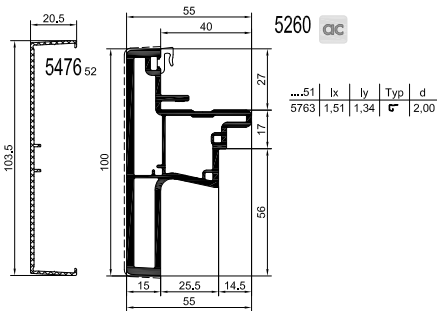
GEALAN-LINEAR®

S 9000
S 9000 plus

GEALAN-KUBUS®

S 9000 NL

GEALAN-KUBUS® Monostulp



Stulp

Sprossen

Glasleisten

Aussteifungen

Dichtungen

Rahmenverbreiterungen

Kopplungsprofile

Eckprofile

Verleistungen

Untere Anschlussprofile

Laibungsverkleidungen

GEALAN
HAFEN-CITY-FENSTER®

Schwellen

GEALAN-CAIRE®
GEALAN-SENSE®

Hebeschiebesysteme

Schiebesysteme

Rollladen

Klappläden

Scuro

Cassonetto

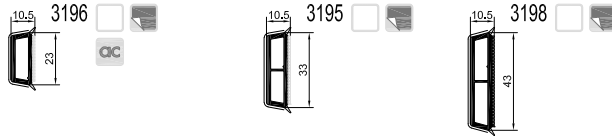
Sonstiges

Sprossen · Muntins

S 7000 IQ

System unabhängig

S 8000 IQ



GEALAN-LINEAR®

S 9000
S 9000 plus

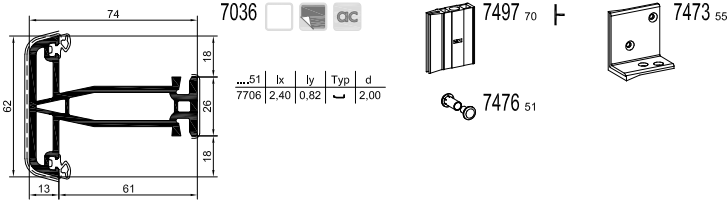


GEALAN-KUBUS®

S 9000 NL

S 7000 IQ

Stulp



Sprossen

Glasleisten

Aussteifungen

Dichtungen

Rahmenverbreiterungen

Kopplungsprofile

Eckprofile

Verleistungen

Untere Anschlussprofile

Laibungsverkleidungen

GEALAN
HAFEN-CITY-FENSTER®

Schwellen

GEALAN-CAIRE®
GEALAN-SENSE®

Hebeschiebesysteme

Schiebesysteme

Rollladen

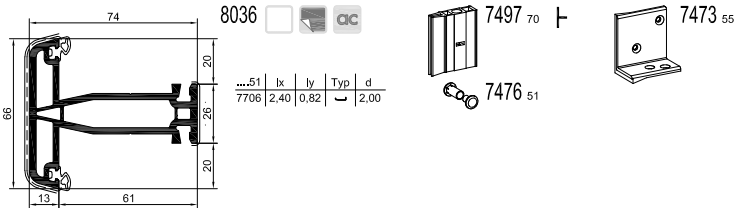
Klappladen

Scuro

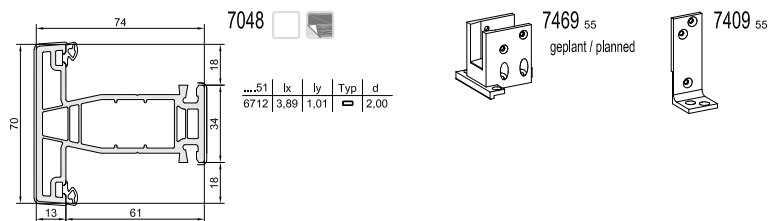
Cassonetto

Sonstiges

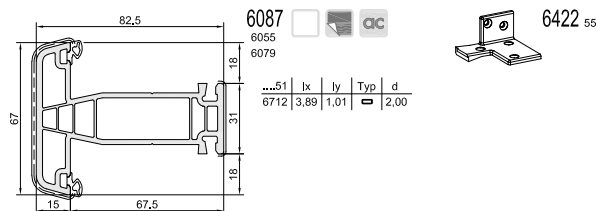
S 8000 IQ / GEALAN-SMOOVIO®



GEALAN-LINEAR®



S 9000 / S 9000 plus / S 9000 NL



Glisleisten · Glazing Beads

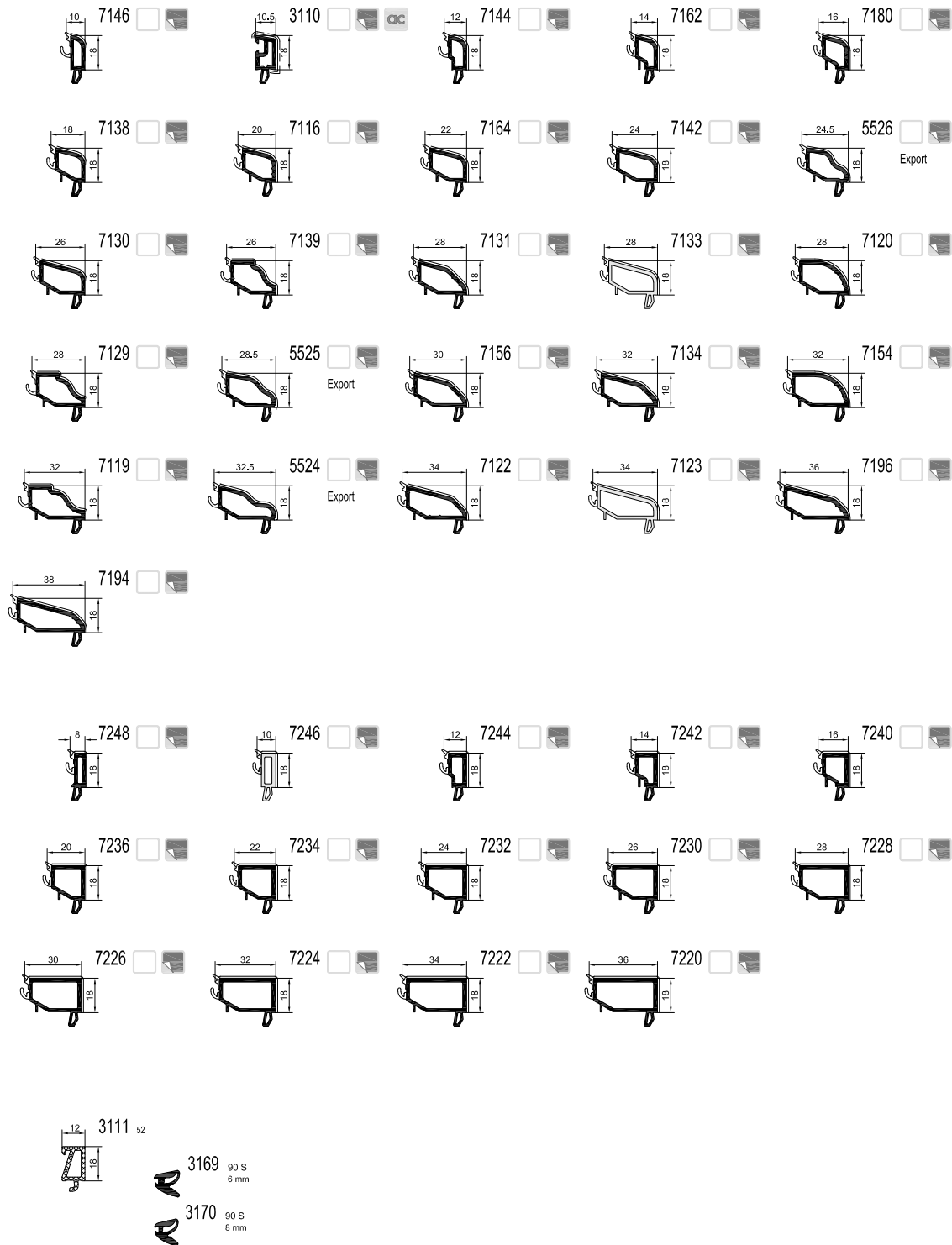
S 7000 IQ



alle Systeme



Höhe 18 mm



- S 7000 IQ
- S 8000 IQ
- GEALAN-LINEAR®
- S 9000
- S 9000 plus
- GEALAN-KUBUS®
- S 9000 NL
- Stulp
- Sprossen

Glisleisten

- Aussteifungen
- Dichtungen
- Rahmenverbreiterungen
- Kopplungsprofile
- Eckprofile
- Verleistungen
- Untere Anschlussprofile
- Laibungsverkleidungen
- GEALAN HAFEN-CITY-FENSTER®
- Schwellen
- GEALAN-CAIRE®
- GEALAN-SENSE®
- Hebeschiebesysteme
- Schiebesysteme
- Rollladen
- Klappladen
- Scuro
- Cassonetto
- Sonstiges

Glasleisten · Glazing Beads

Höhe 26 mm

S 7000 IQ

S 8000 IQ

GEALAN-LINEAR®

S 9000
S 9000 plus

GEALAN-KUBUS®

S 9000 NL

Stulp

Sprossen

Glasleisten

Aussteifungen

Dichtungen

Rahmenverbreiterungen

Kopplungsprofile

Eckprofile

Verleistungen

Untere Anschlussprofile

Laibungsverkleidungen

GEALAN
HAFEN-CITY-FENSTER®

Schwellen

GEALAN-CAIRE®
GEALAN-SENSE®

Hebeschiebesysteme

Schiebesysteme

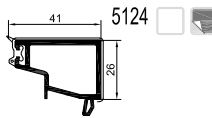
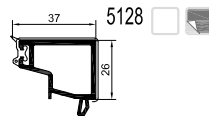
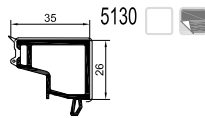
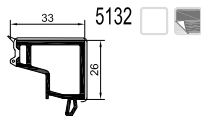
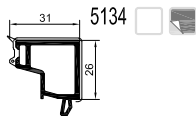
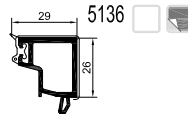
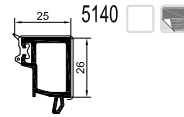
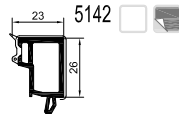
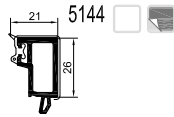
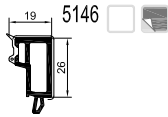
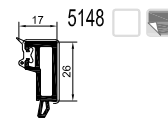
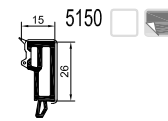
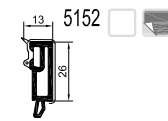
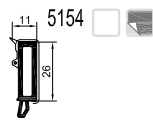
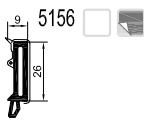
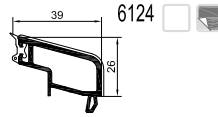
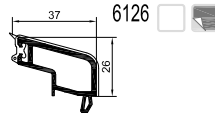
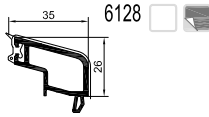
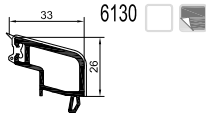
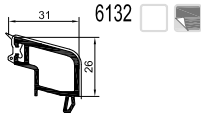
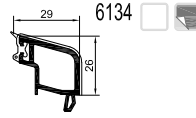
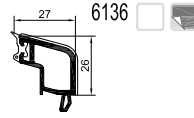
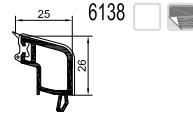
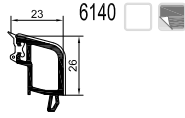
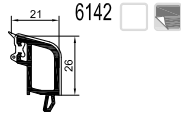
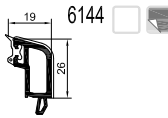
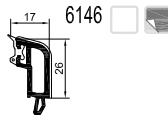
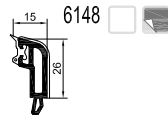
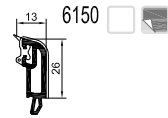
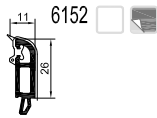
Rollladen

Klappläden

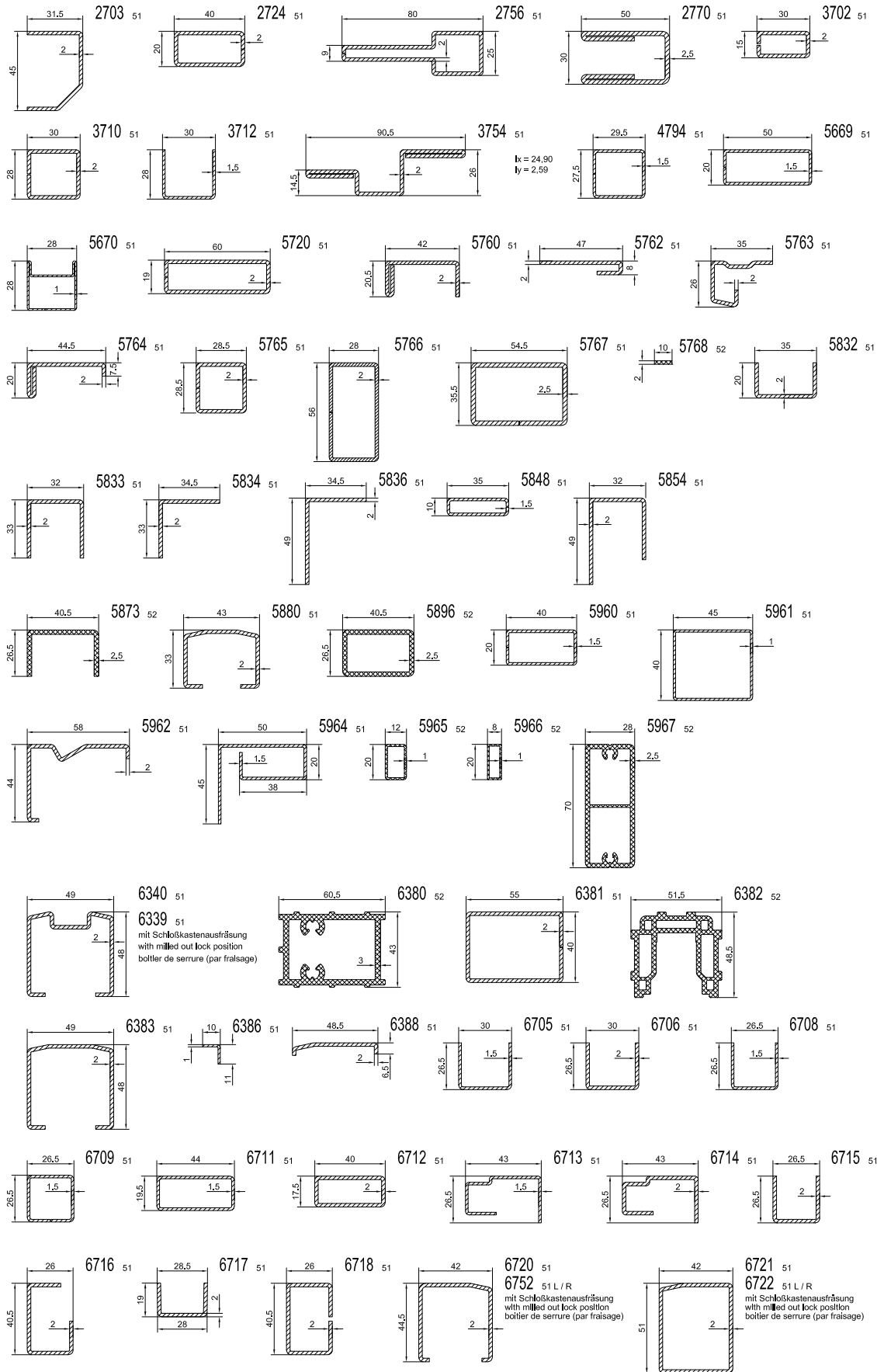
Scuro

Cassonetto

Sonstiges



Aussteifungen · Reinforcements



S 7000 IQ

S 8000 IQ

GEALAN-LINEAR®

S 9000
S 9000 plus

GEALAN-KUBUS®

S 9000 NL

Stulp

Sprossen

Glasleisten

Aussteifungen

Dichtungen

Rahmenverbreiterungen

Kopplungsprofile

Eckprofile

Verleistungen

Untere Anschlussprofile

Laibungsverkleidungen

GEALAN
HAFEN-CITY-FENSTER®

Schwellen

GEALAN-CAIRE®
GEALAN-SENSE®

Hebeschiebesysteme

Schiebesysteme

Rollladen

Klappläden

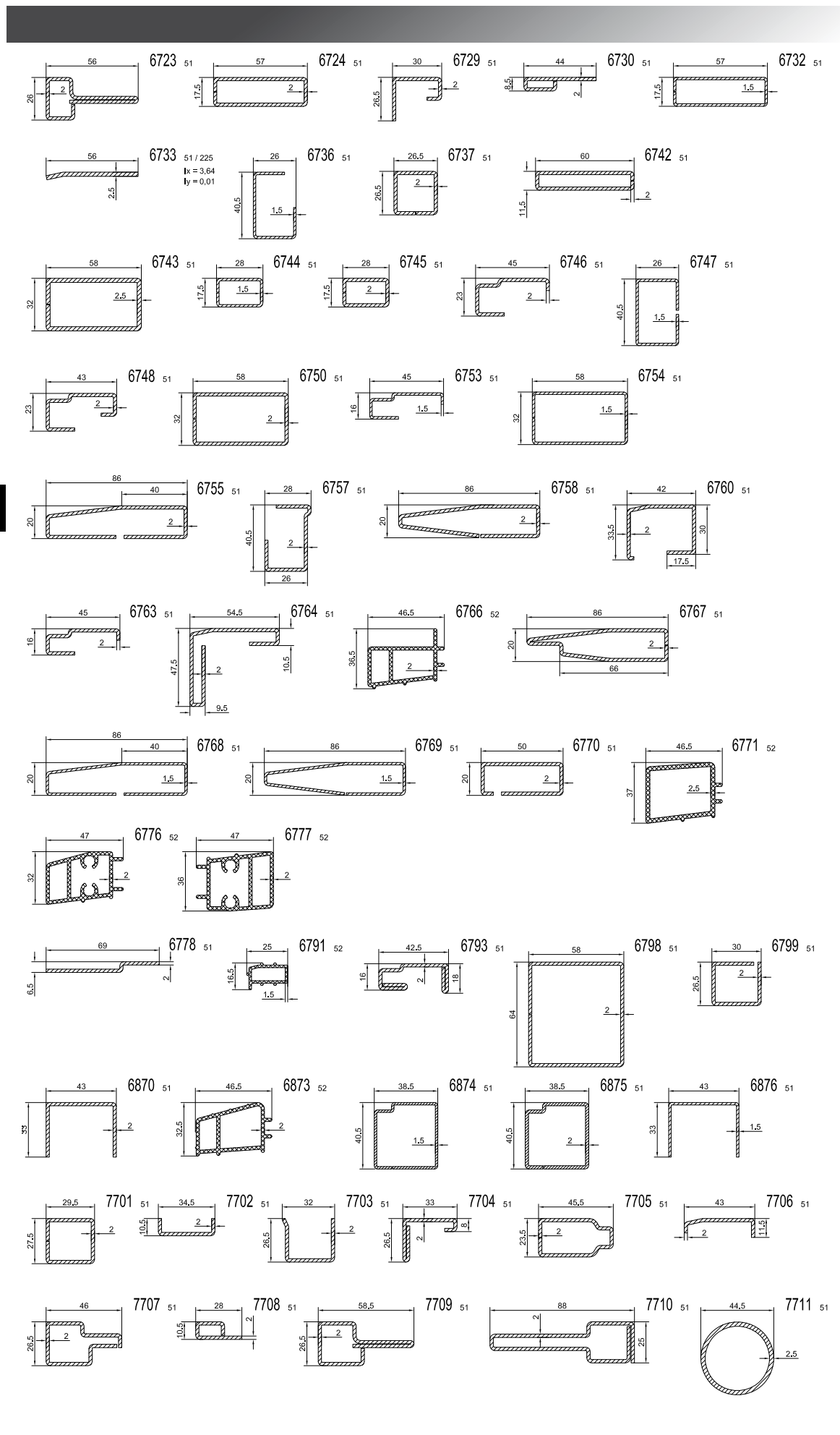
Scuro

Cassonetto

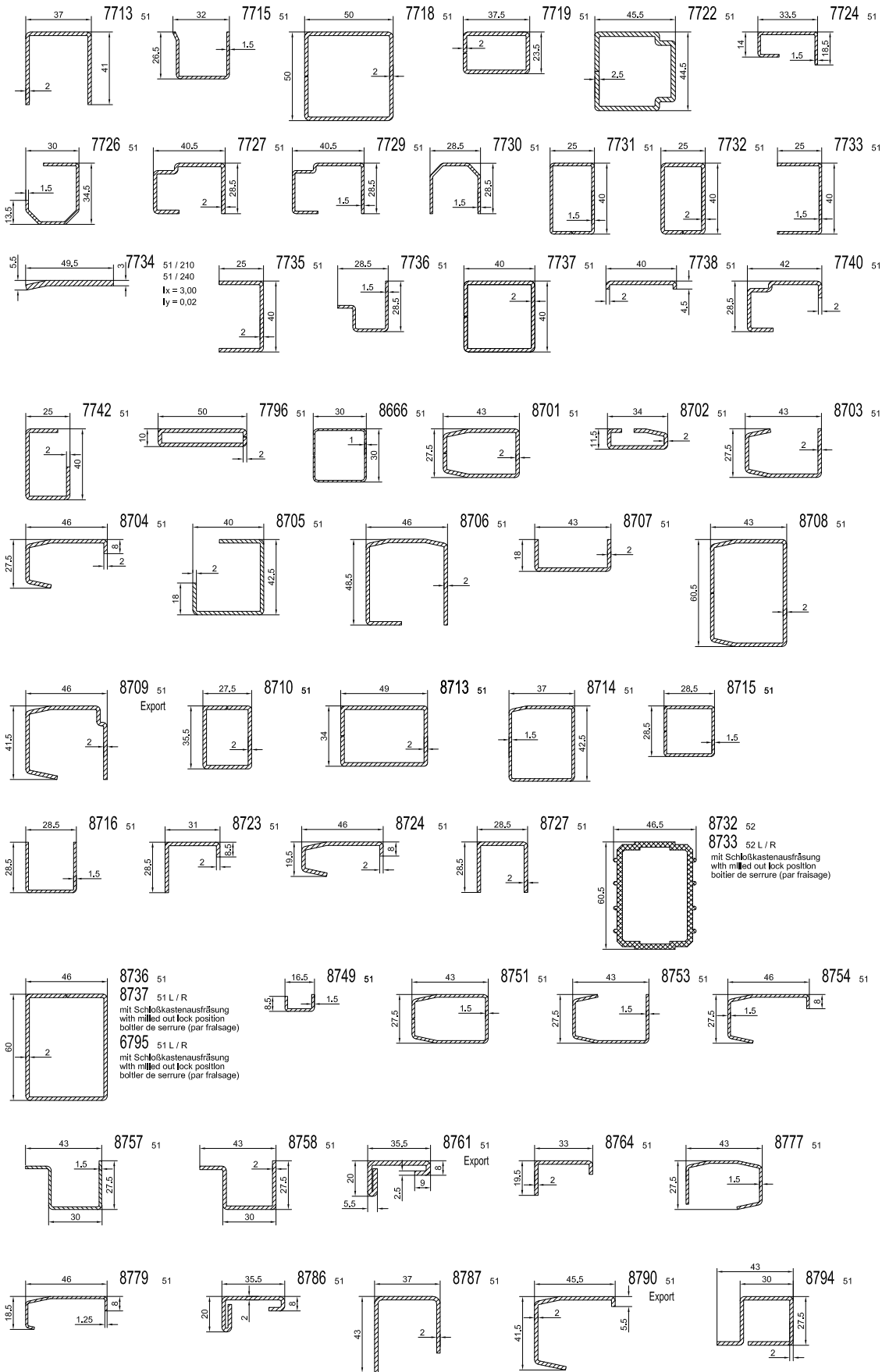
Sonstiges

Aussteifungen · Reinforcements

- S 7000 IQ
- S 8000 IQ
- GEALAN-LINEAR®
- S 9000
S 9000 plus
- GEALAN-KUBUS®
- S 9000 NL
- Stulp
- Sprossen
- Glasleisten
- Aussteifungen**
- Dichtungen
- Rahmenverbreiterungen
- Kopplungsprofile
- Eckprofile
- Verleistungen
- Untere Anschlussprofile
- Laibungsverkleidungen
- GEALAN
HAFEN-CITY-FENSTER®
- Schwellen
- GEALAN-CAIRE®
GEALAN-SENSE®
- Hebeschiebesysteme
- Schiebesysteme
- Rollladen
- Klappplatten
- Scuro
- Cassonetto
- Sonstiges



Aussteifungen · Reinforcements



S 7000 IQ

S 8000 IQ

GEALAN-LINEAR®

S 9000
S 9000 plus

GEALAN-KUBUS®

S 9000 NL

Stulp

Sprossen

Glasleisten

Aussteifungen

Dichtungen

Rahmenverbreiterungen

Kopplungsprofile

Eckprofile

Verleistungen

Untere Anschlussprofile

Laibungsverkleidungen

GEALAN
HAFEN-CITY-FENSTER®

Schwellen

GEALAN-CAIRE®
GEALAN-SENSE®

Hebeschiebesysteme

Schiebesysteme

Rollladen

Klappläden

Scuro

Cassonetto

Sonstiges

Dichtungen · Gaskets


Glasdichtung · Glazing Gaskets

S 7000 IQ	S 3000
S 8000 IQ	3122 90 G 3123 90 G 3152 90 S/G ST 3153 90 S/G ST 3185 93 S/G 3167 92 S/G
GEALAN-LINEAR®	S 7000 IQ
S 9000 S 9000 plus	3122 90 G 3123 90 G 3152 90 S/G ST 3153 90 S/G ST 7151 90 S/G 6151 90 S 8156 92 S/G
GEALAN-KUBUS®	8186 93 S/G 8619 90 S/G
S 9000 NL	S 8000 IQ
Stulp	3122 90 G 3123 90 G 3152 90 S/G ST 3153 90 S/G ST 8619 90 S/G 8186 93 S/G 8156 92 S/G
Sprossen	S 9000
Glasleisten	3122 90 G 3123 90 G 3152 90 S/G ST 3153 90 S/G ST 3167 92 S/G 6104 92 S/G 2165 92 S/G
Aussteifungen	GEALAN-LINEAR®
	3167 92 S/G

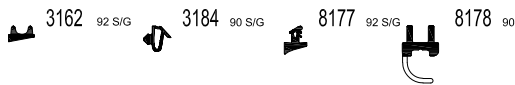
Dichtungen	Anschlagdichtung · Rebate Seal
Rahmenverbreiterungen	S 2000
Kopplungsprofile	2144 90 S 2149 90 S/G 3173 90 S 91 G
Eckprofile	S 3000
Verleistungen	2149 90 S/G 3173 90 S 91 G 3184 90 S/G 3185 93 S/G 8187 92 S/G
Untere Anschlussprofile	S 7000 IQ
Laibungsverkleidungen	2156 92 S/G 7149 92 S/G 7157 90 S/G 7158 92 S/G 8150 90 S/G 2167 92 S/G 7159 90 S
GEALAN HAFEN-CITY-FENSTER®	S 8000 IQ
Schwellen	8186 93 S/G 3184 90 S/G 8150 90 S/G 8187 92 S/G 2156 92 S/G
GEALAN-CAIRE® GEALAN-SENSE®	S 9000
Hebeschiebesysteme	3167 92 S/G 3184 90 S/G 6101 92 S/G 6118 93 S 8150 90 S/G 8187 92 S/G 2156 92 S/G 5163 92 S/G
Schiebesysteme	GEALAN-KUBUS®
Rollladen	5166 92 S 5164 92 S 5163 92 S/G 8187 92 S/G
Klappladen	GEALAN-LINEAR®
Scuro	7105 92 S 3167 92 S/G 8187 92 S/G 3184 90 S/G
Cassonetto	
Sonstiges	

Dichtungen · Gaskets Haustür · Front Door

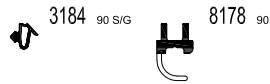
S 3000



S 8000 IQ



S 9000



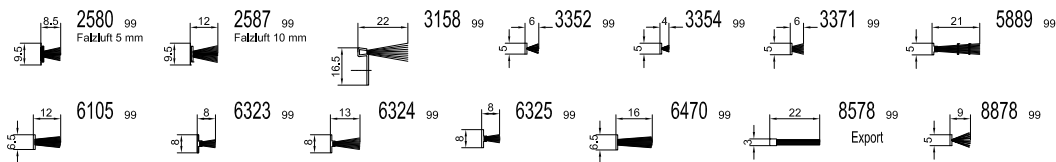
Faltdür · Folding Door

S 8000 IQ / S 9000



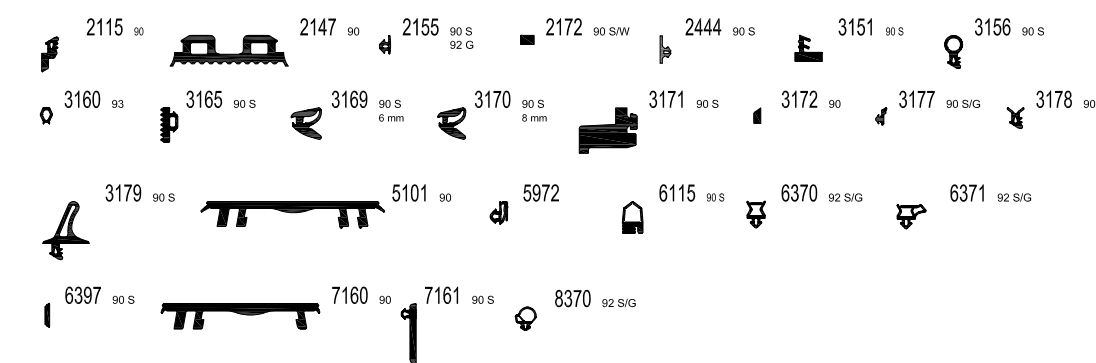
Bürstendichtungen · Brush Seals

Bürstendichtungen



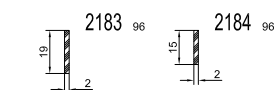
Dichtungen · Gaskets

Dichtungen



Klebeband · Tape

STV



S 7000 IQ

S 8000 IQ

GEALAN-LINEAR®

S 9000
S 9000 plus

GEALAN-KUBUS®

S 9000 NL

Stulp

Sprossen

Glasleisten

Aussteifungen

Dichtungen

Rahmenverbreiterungen

Kopplungsprofile

Eckprofile

Verleistungen

Untere Anschlussprofile

Laibungsverkleidungen

GEALAN
HAFEN-CITY-FENSTER®

Schwellen

GEALAN-CAIRE®
GEALAN-SENSE®

Hebeschiebesysteme

Schiebesysteme

Rollladen

Klappläden

Scuro

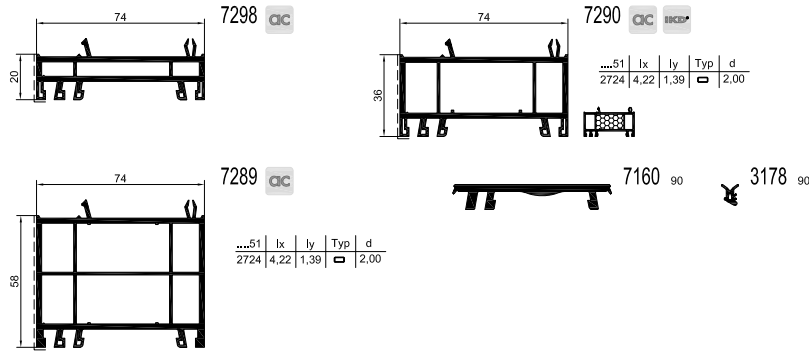
Cassonetto

Sonstiges

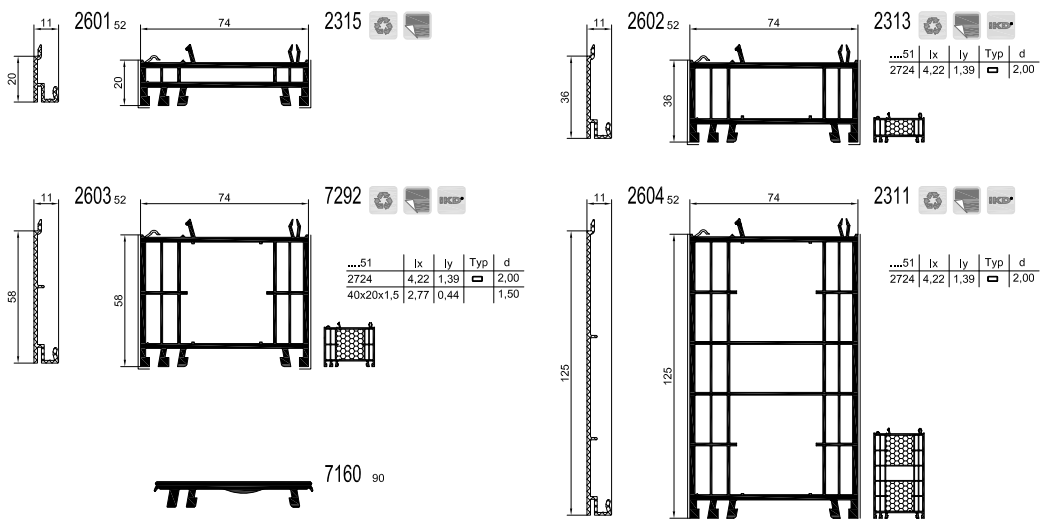
Rahmenverbreiterungen · Frame Extensions

- S 7000 IQ
- S 8000 IQ
- GEALAN-LINEAR®
- S 9000
- S 9000 plus
- GEALAN-KUBUS®
- S 9000 NL
- Stulp
- Sprossen
- Glaseisten
- Aussteifungen
- Dichtungen
- Rahmenverbreiterungen**
- Kopplungsprofile
- Eckprofile
- Verleistungen
- Untere Anschlussprofile
- Laibungsverkleidungen
- GEALAN HAFEN-CITY-FENSTER®
- Schwellen
- GEALAN-CAIRE®
- GEALAN-SENSE®
- Hebeschiebesysteme
- Schiebesysteme
- Rollladen
- Klappläden
- Scuro
- Cassonetto
- Sonstiges

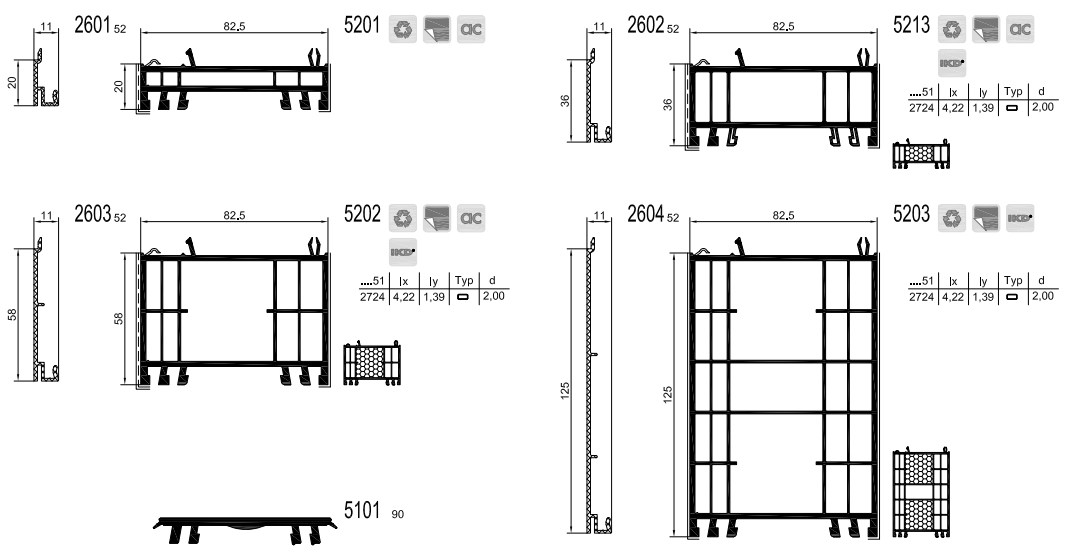
S 7000 IQ / S 8000 IQ / 3-Kammer



S 7000 IQ / S 8000 IQ / GEALAN-LINEAR® 5-Kammer

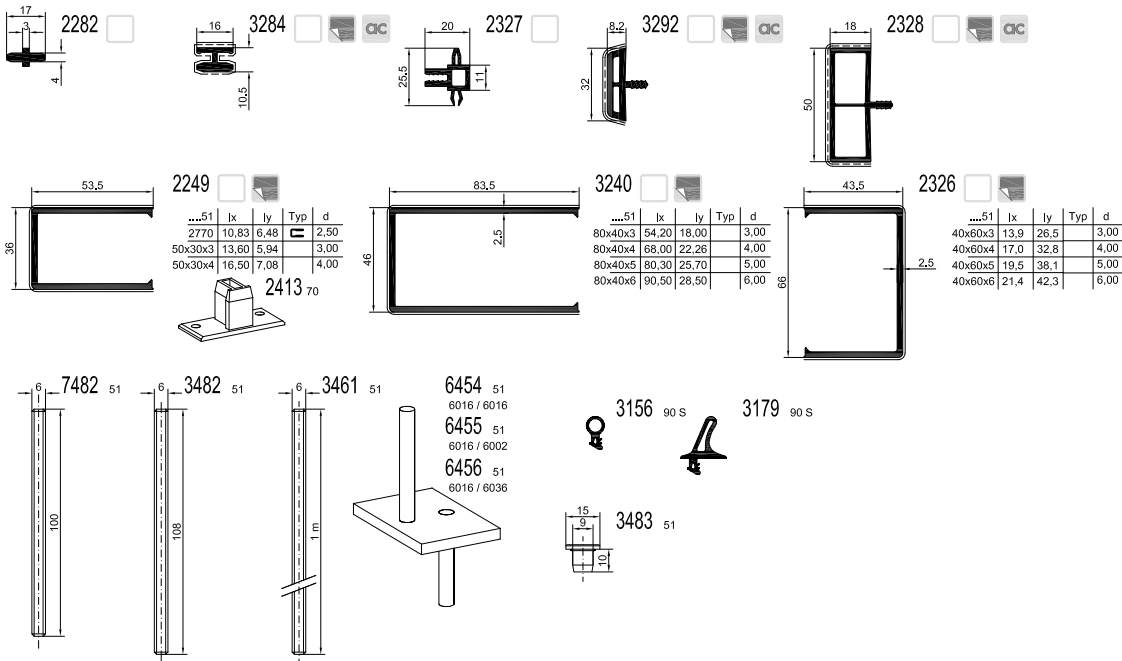


S 9000 / S 9000 plus / GEALAN-KUBUS®

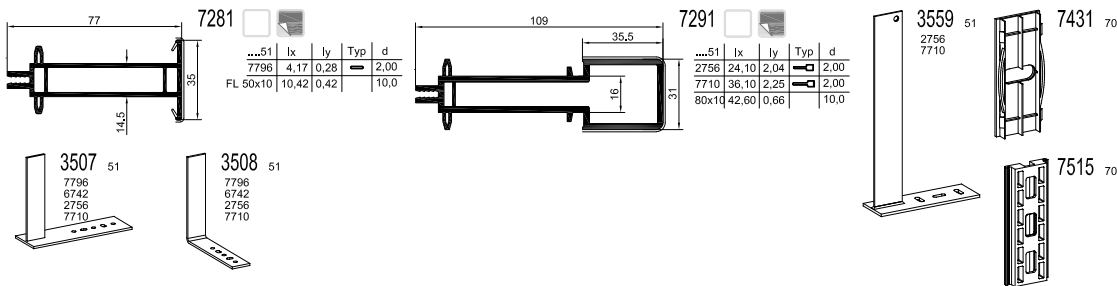


Kopplungsprofile · Coupling Profiles

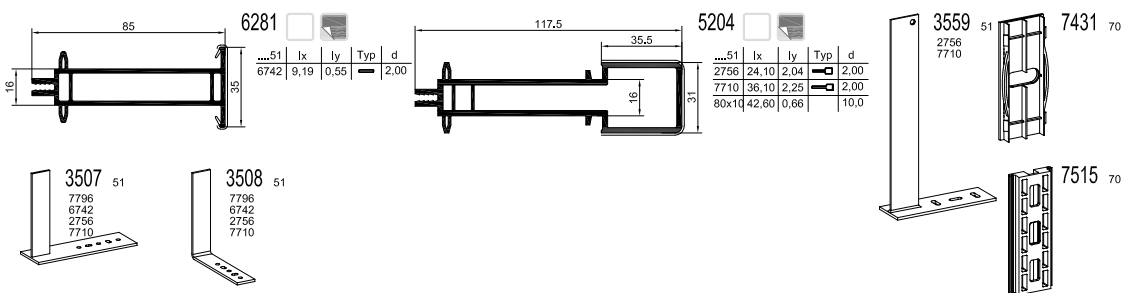
System unabhängig



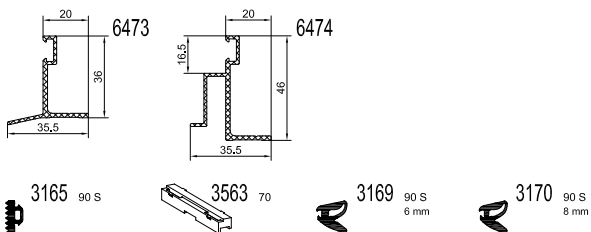
S 7000 IQ / S 8000 IQ / GEALAN-LINEAR®



S 9000 / S 9000 plus / GEALAN-KUBUS®



S 9000 / S 9000 NL Brüstungsverglasung



S 7000 IQ

S 8000 IQ

GEALAN-LINEAR®

S 9000
S 9000 plus

GEALAN-KUBUS®

S 9000 NL

Stulp

Sprossen

Glasleisten

Aussteifungen

Dichtungen

Rahmenverbreiterungen

Kopplungsprofile

Eckprofile

Verleistungen

Untere Anschlussprofile

Laibungsverkleidungen

GEALAN
HAFEN-CITY-FENSTER®

Schwellen

GEALAN-CAIRE®
GEALAN-SENSE®

Hebeschiebesysteme

Schiebesysteme

Rollladen

Klappläden

Scuro

Cassonetto

Sonstiges

Eckprofile · Corner Profiles

- S 7000 IQ
- S 8000 IQ
- GEALAN-LINEAR®
- S 9000
S 9000 plus
- GEALAN-KUBUS®
- S 9000 NL
- Stulp
- Sprossen
- Glasleisten
- Aussteifungen
- Dichtungen
- Rahmenverbreiterungen
- Kopplungsprofile
- Eckprofile**
- Verleistungen
- Untere Anschlussprofile
- Laibungsverkleidungen
- GEALAN
HAFEN-CITY-FENSTER®
- Schwellen
- GEALAN-CAIRE®
GEALAN-SENSE®
- Hebeschiebesysteme
- Schiebesysteme
- Rollladen
- Klappladen
- Scuro
- Cassonetto
- Sonstiges

S 7000 IQ / S 8000 IQ / GEALAN-LINEAR®

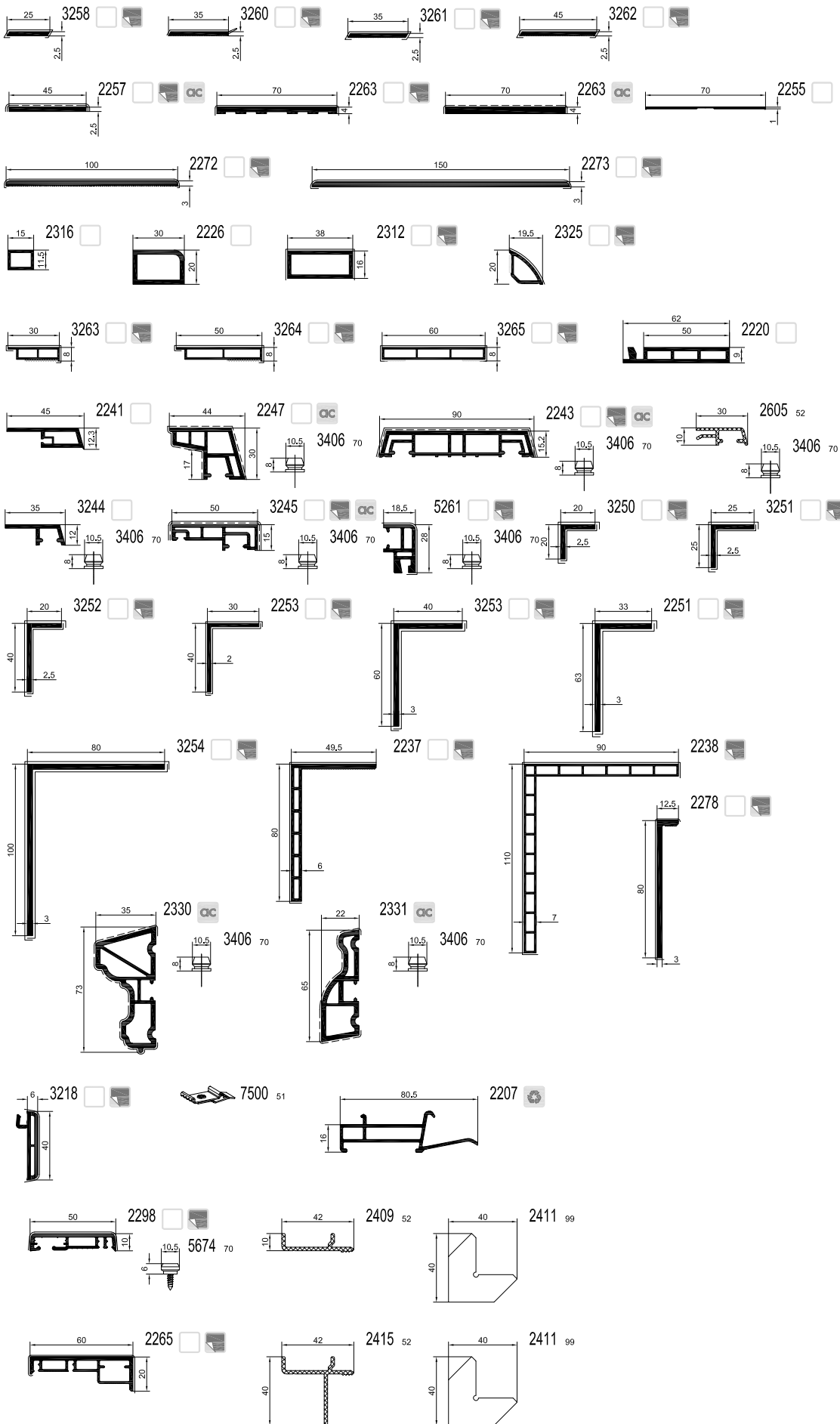
...	lx	ly	Typ	d
7718	14,37	14,37	□	2,00
50x50x4	25,00	25,00	□	4,00
50x50x5	28,90	28,90	□	5,00

S 9000 / S 9000 plus / GEALAN-KUBUS®

...	lx	ly	Typ	d
7718	14,37	14,37	□	2,00
50x50x4	25,00	25,00	□	4,00
50x50x5	28,90	28,90	□	5,00

Verleistungen · Casing Profiles

System unabhängig



S 7000 IQ

S 8000 IQ

GEALAN-LINEAR®

S 9000
S 9000 plus

GEALAN-KUBUS®

S 9000 NL

Stulp

Sprossen

Glasleisten

Aussteifungen

Dichtungen

Rahmenverbreiterungen

Kopplungsprofile

Eckprofile

Verleistungen

Untere Anschlussprofile

Laibungsverkleidungen

GEALAN
HAFEN-CITY-FENSTER®

Schwellen

GEALAN-CAIRE®
GEALAN-SENSE®

Hebeschiebesysteme

Schiebesysteme

Rollladen

Klappläden

Scuro

Cassonetto

Sonstiges

Untere Anschlussprofile · Sill Profiles

System unabhängig

S 7000 IQ

S 8000 IQ

GEALAN-LINEAR®

S 9000
S 9000 plus

GEALAN-KUBUS®

S 9000 NL

Stulp

Sprossen

Glasleisten

Aussteifungen

Dichtungen

Rahmenverbreiterungen

Kopplungsprofile

Eckprofile

Verleistungen

Untere Anschlussprofile

Laibungsverkleidungen

GEALAN
HAFEN-CITY-FENSTER®

Schwellen

GEALAN-CAIRE®
GEALAN-SENSE®

Hebeschiebesysteme

Schiebesysteme

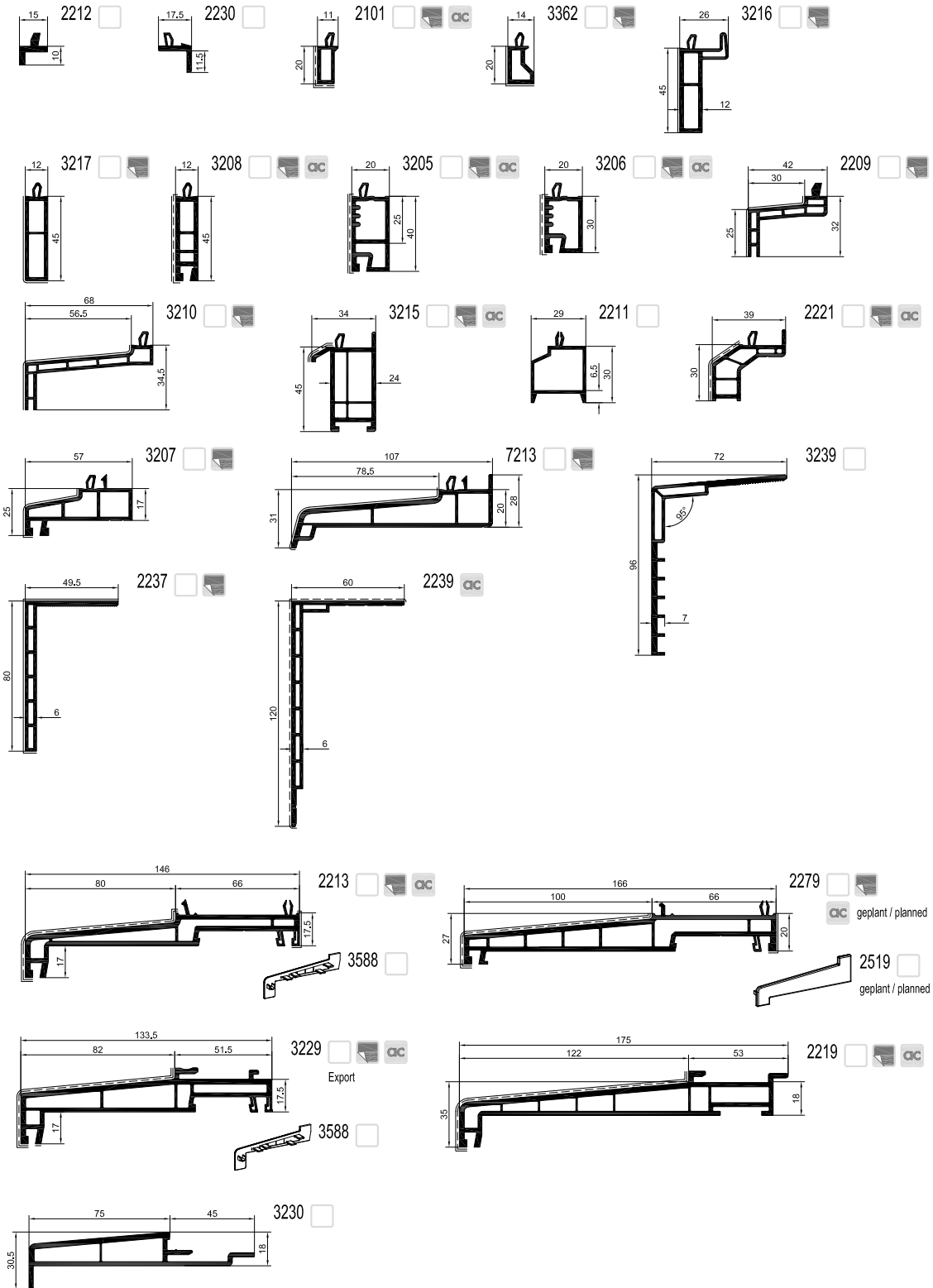
Rollladen

Klappladen

Scuro

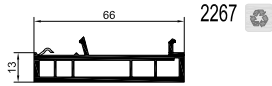
Cassonetto

Sonstiges

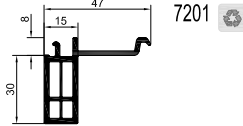


Untere Anschlussprofile · Sill Profiles

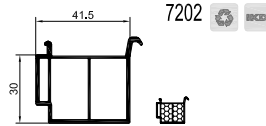
S 7000 IQ / S 8000 IQ / S 9000 / S 9000 plus / GEALAN-KUBUS® / GEALAN-LINEAR®



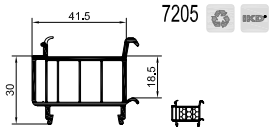
2267



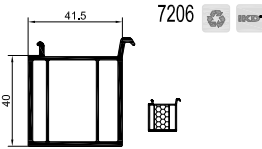
7201



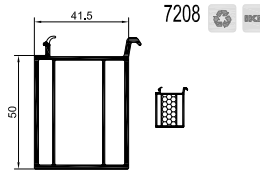
7202



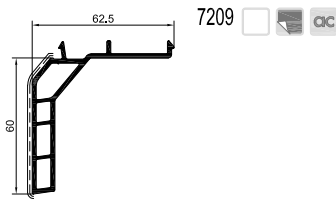
7205



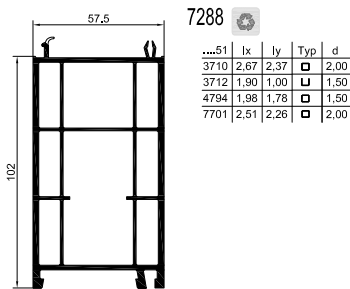
7206



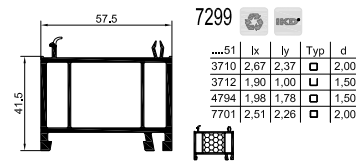
7208



7209



7288



7299

...51	lx	ly	Typ	d
3710	2,67	2,37	□	2,00
3712	1,90	1,00	U	1,50
4794	1,98	1,78	□	1,50
7701	2,51	2,26	□	2,00

...51	lx	ly	Typ	d
3710	2,67	2,37	□	2,00
3712	1,90	1,00	U	1,50
4794	1,98	1,78	□	1,50
7701	2,51	2,26	□	2,00

S 7000 IQ

S 8000 IQ

GEALAN-LINEAR®

S 9000
S 9000 plus

GEALAN-KUBUS®

S 9000 NL

Stulp

Sprossen

Glasleisten

Aussteifungen

Dichtungen

Rahmenverbreiterungen

Kopplungsprofile

Eckprofile

Verleistungen

Untere Anschlussprofile

Laibungsverkleidungen

GEALAN
HAFEN-CITY-FENSTER®

Schwellen

GEALAN-CAIRE®
GEALAN-SENSE®

Hebeschiebesysteme

Schiebesysteme

Rollladen

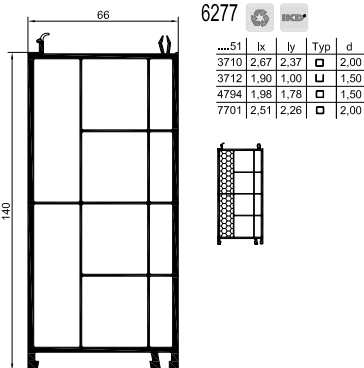
Klappläden

Scuro

Cassonetto

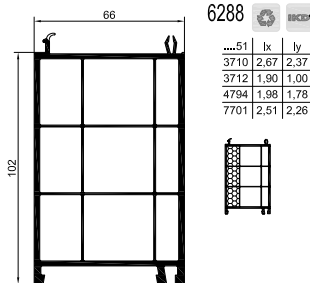
Sonstiges

S 9000 / S 9000 plus / GEALAN-KUBUS®



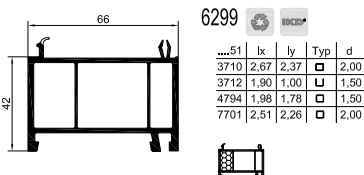
6277

...51	lx	ly	Typ	d
3710	2,67	2,37	□	2,00
3712	1,90	1,00	U	1,50
4794	1,98	1,78	□	1,50
7701	2,51	2,26	□	2,00



6288

...51	lx	ly	Typ	d
3710	2,67	2,37	□	2,00
3712	1,90	1,00	U	1,50
4794	1,98	1,78	□	1,50
7701	2,51	2,26	□	2,00



6299

...51	lx	ly	Typ	d
3710	2,67	2,37	□	2,00
3712	1,90	1,00	U	1,50
4794	1,98	1,78	□	1,50
7701	2,51	2,26	□	2,00

Laibungsverkleidungen · Casing

System unabhängig

S 7000 IQ

S 8000 IQ

GEALAN-LINEAR®

S 9000
S 9000 plus

GEALAN-KUBUS®

S 9000 NL

Stulp

Sprossen

Glasleisten

Aussteifungen

Dichtungen

Rahmenverbreiterungen

Kopplungsprofile

Eckprofile

Verleistungen

Untere Anschlussprofile

Laibungsverkleidungen

GEALAN
HAFEN-CITY-FENSTER®

Schwellen

GEALAN-CAIRE®
GEALAN-SENSE®

Hebeschiebesysteme

Schiebesysteme

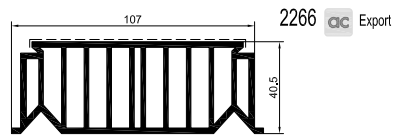
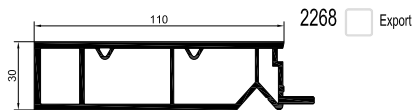
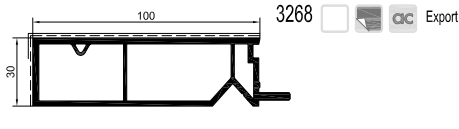
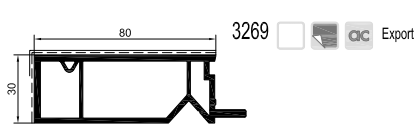
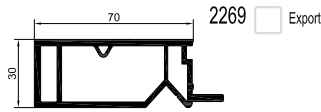
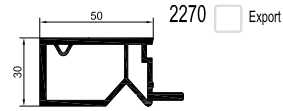
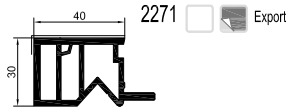
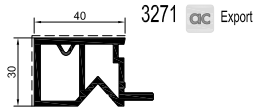
Rollladen

Klappläden

Scuro

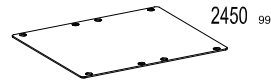
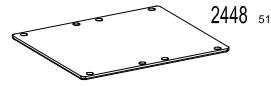
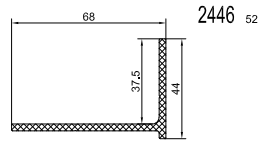
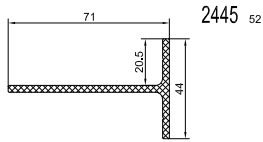

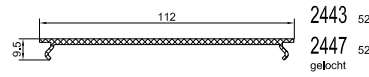
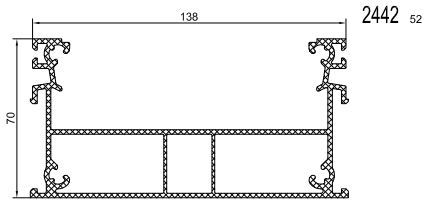
Cassonetto

Sonstiges



GEALAN HAFEN-CITY-FENSTER®

System unabhängig



S 7000 IQ

S 8000 IQ

GEALAN-LINEAR®

S 9000
S 9000 plus

GEALAN-KUBUS®

S 9000 NL

Stulp

Sprossen

Glasleisten

Aussteifungen

Dichtungen

Rahmenverbreiterungen

Kopplungsprofile

Eckprofile

Verleistungen

Untere Anschlussprofile

Laibungsverkleidungen

**GEALAN
HAFEN-CITY-FENSTER®**

Schwellen

GEALAN-CAIRE®
GEALAN-SENSE®

Hebeschiebesysteme

Schiebesysteme

Rollladen

Klappläden

Scuro

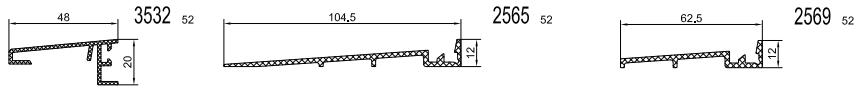
Cassonetto

Sonstiges

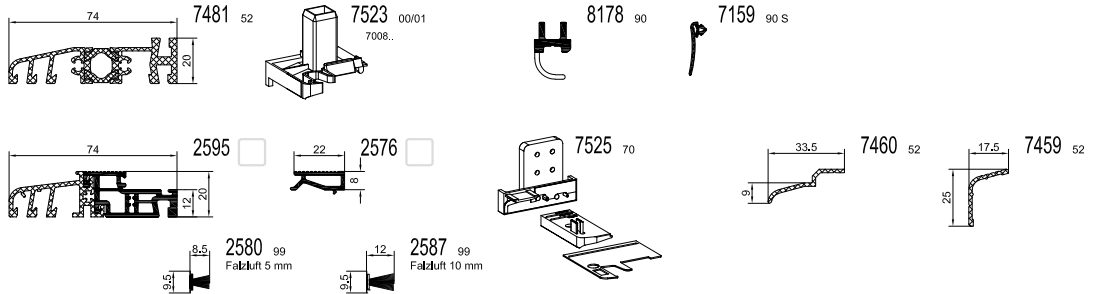
Schwellen · Thresholds

- S 7000 IQ
- S 8000 IQ
- GEALAN-LINEAR®
- S 9000
S 9000 plus
- GEALAN-KUBUS®
- S 9000 NL
- Stulp
- Sprossen
- Glasleisten
- Aussteifungen
- Dichtungen
- Rahmenverbreiterungen
- Kopplungsprofile
- Eckprofile
- Verleistungen
- Untere Anschlussprofile
- Laibungsverkleidungen
- GEALAN
HAFEN-CITY-FENSTER®
- Schwellen**
- GEALAN-CAIRE®
GEALAN-SENSE®
- Hebeschiebesysteme
- Schiebesysteme
- Rollladen
- Klappläden
- Scuro
- Cassonetto
- Sonstiges

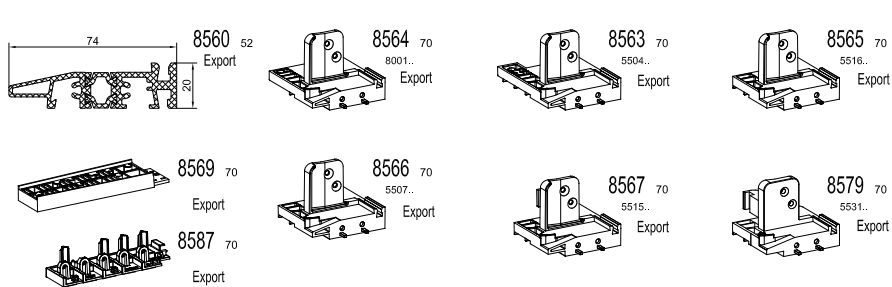
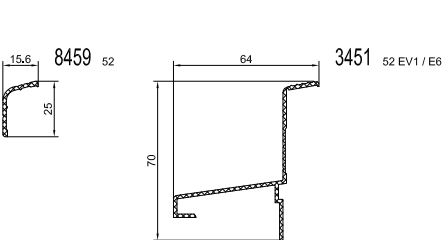
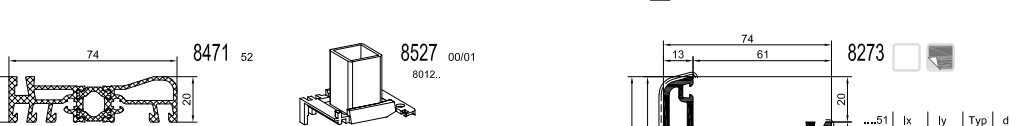
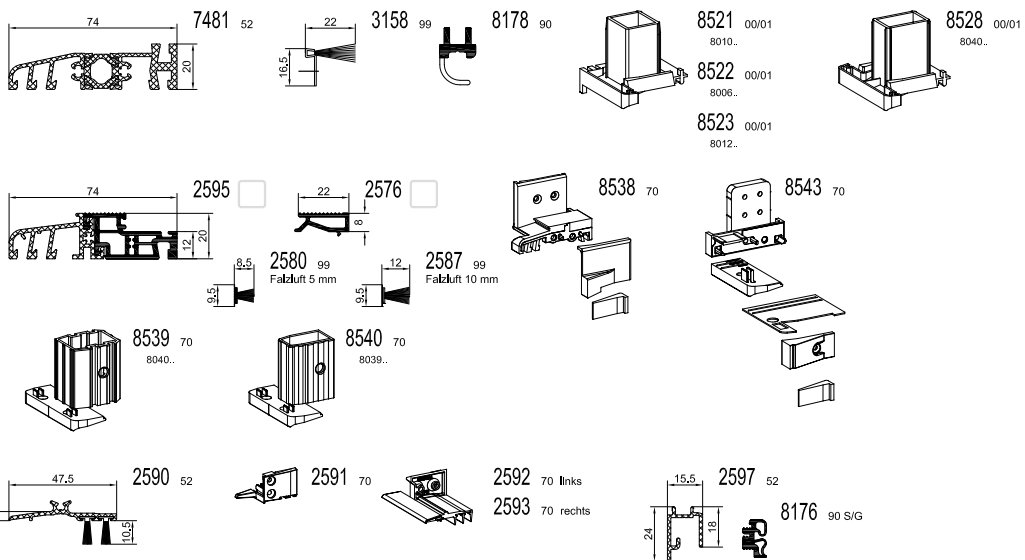
System unabhängig



S 7000 IQ

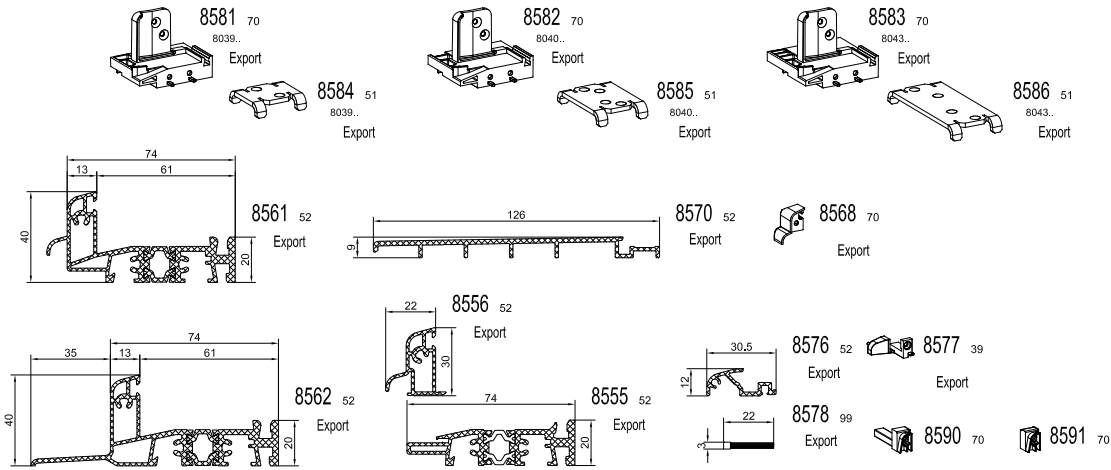


S 8000 IQ

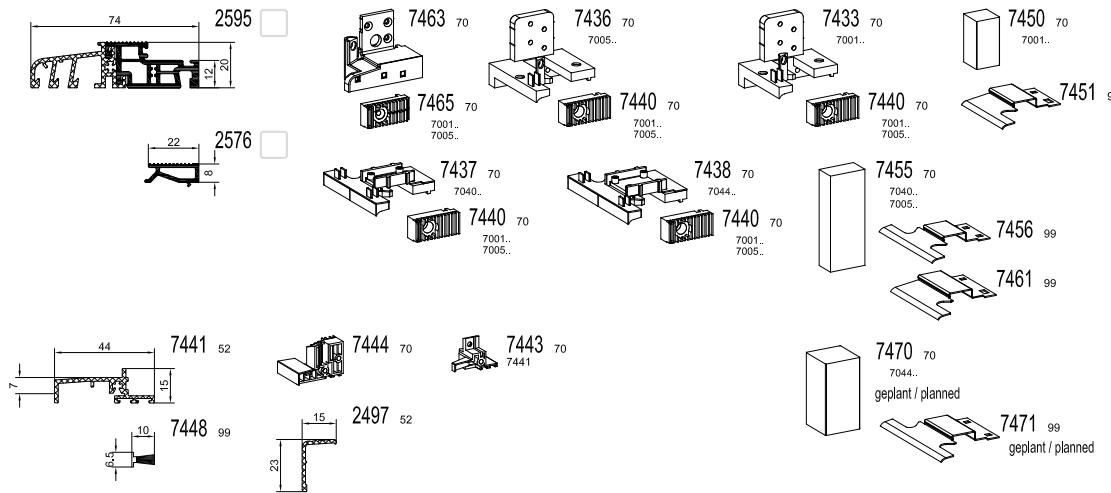


Schwellen · Thresholds

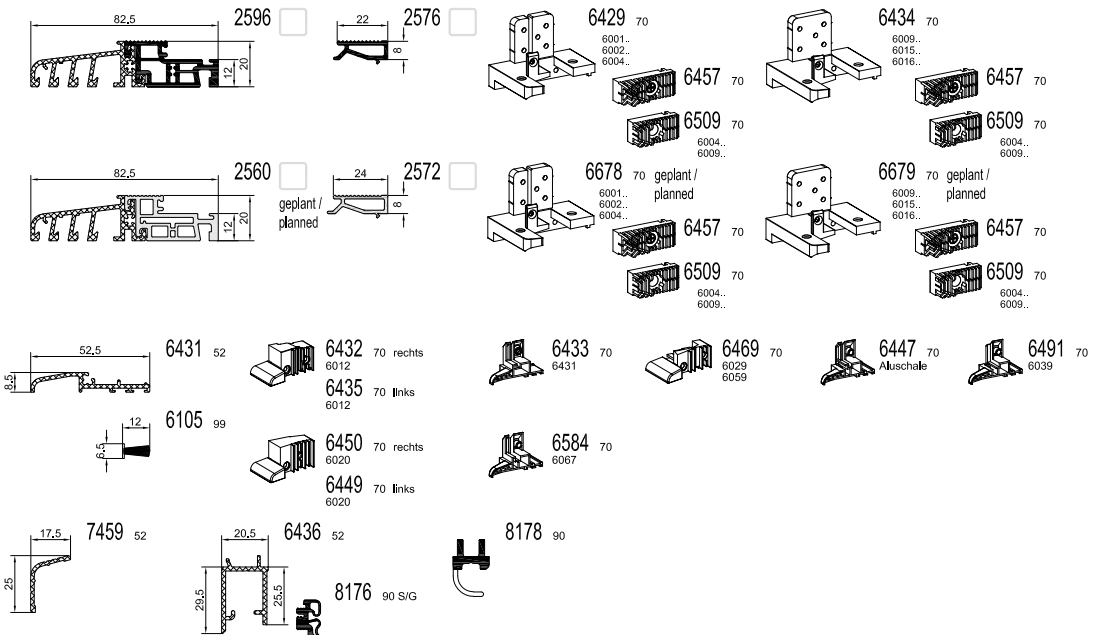
S 8000 IQ



GEALAN-LINEAR®



S 9000 / S 9000 plus

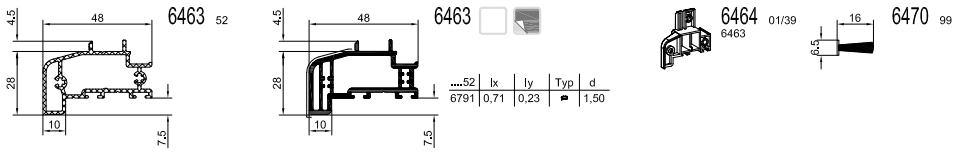


- S 7000 IQ
- S 8000 IQ
- GEALAN-LINEAR®
- S 9000
- S 9000 plus
- GEALAN-KUBUS®
- S 9000 NL
- Stulp
- Sprossen
- Glasleisten
- Aussteifungen
- Dichtungen
- Rahmenverbreiterungen
- Kopplungsprofile
- Eckprofile
- Verleistungen
- Untere Anschlussprofile
- Laibungsverkleidungen
- GEALAN HAFEN-CITY-FENSTER®
- Schwellen
 - GEALAN-CAIRE®
 - GEALAN-SENSE®
 - Hebeschiebesysteme
 - Schiebesysteme
 - Rollläden
 - Klappladen
 - Scuro
 - Cassonetto
 - Sonstiges

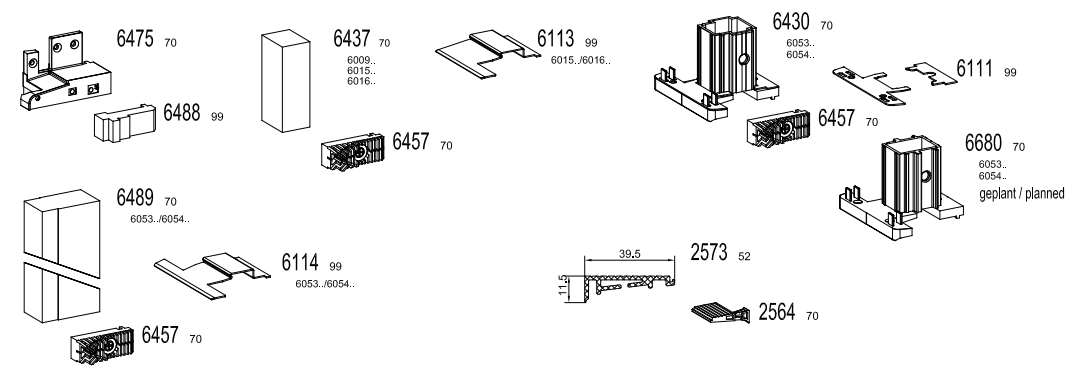
Schwellen · Thresholds

- S 7000 IQ
- S 8000 IQ
- GEALAN-LINEAR®
- S 9000
S 9000 plus
- GEALAN-KUBUS®
- S 9000 NL
- Stulp
- Sprossen
- Glasleisten
- Aussteifungen
- Dichtungen
- Rahmenverbreiterungen
- Kopplungsprofile
- Eckprofile
- Verleistungen
- Untere Anschlussprofile
- Laibungsverkleidungen
- GEALAN
HAFEN-CITY-FENSTER®
- Schwellen
- GEALAN-CAIRE®
GEALAN-SENSE®
- Hebeschiebesysteme
- Schiebesysteme
- Rollladen
- Klappladen
- Scuro
- Cassonetto
- Sonstiges

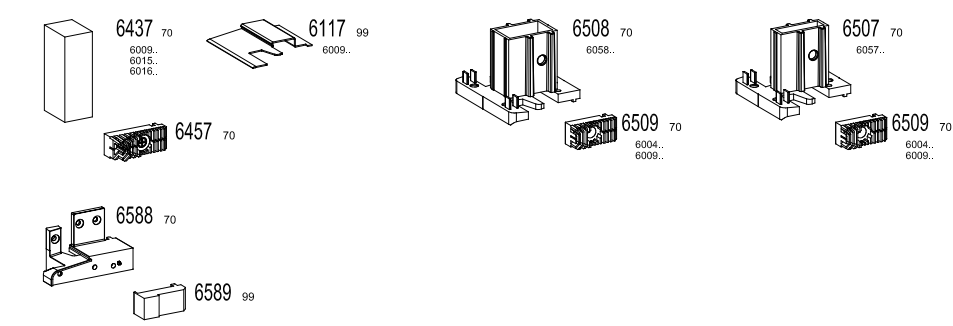
S 9000 / S 9000 plus



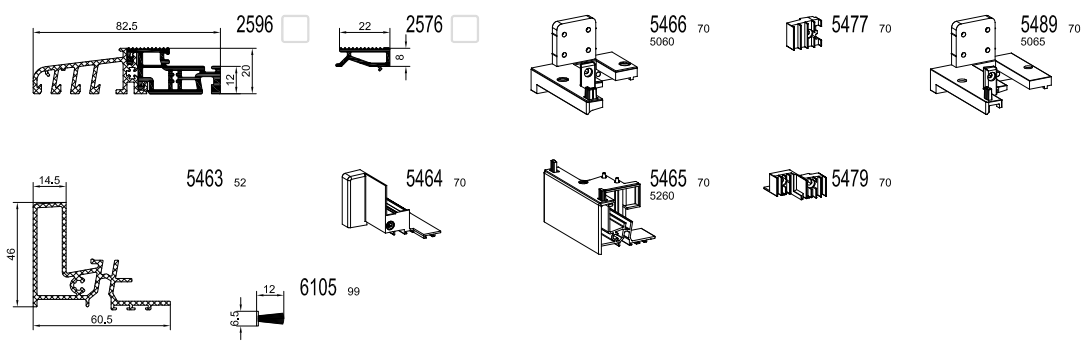
S 9000



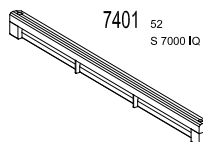
S 9000 plus



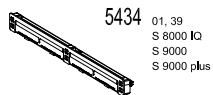
GEALAN-KUBUS®



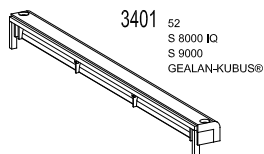
GECCO 2



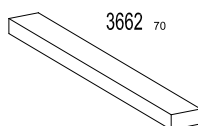
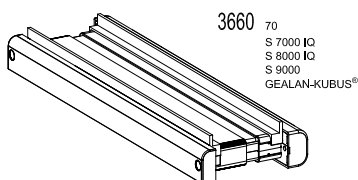
GEALAN-CAIRE® flex



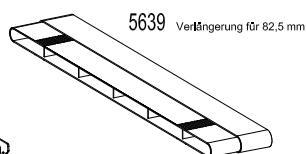
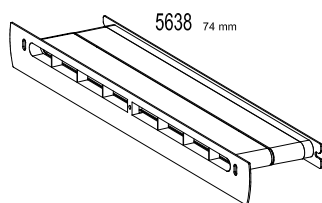
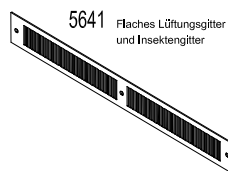
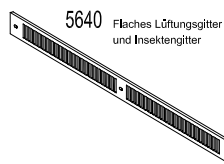
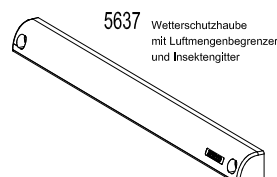
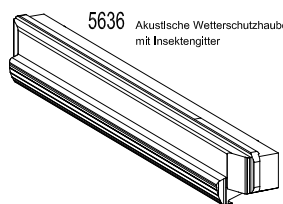
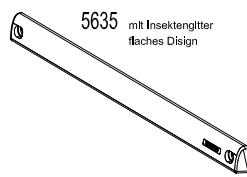
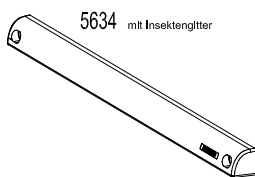
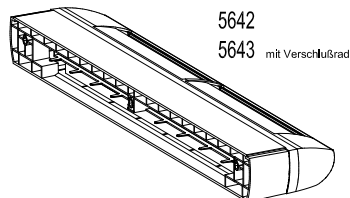
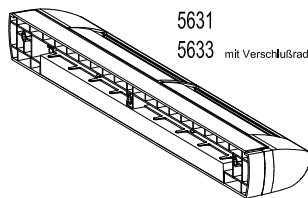
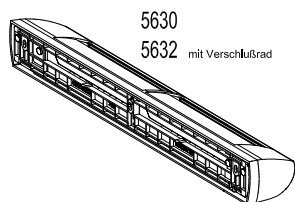
GECCO 3



GECCO 4



GEALAN-CAIRE® AERECO



S 7000 IQ

S 8000 IQ

GEALAN-LINEAR®

S 9000
S 9000 plus

GEALAN-KUBUS®

S 9000 NL

Stulp

Sprossen

Glasleisten

Aussteifungen

Dichtungen

Rahmenverbreiterungen

Kopplungsprofile

Eckprofile

Verleistungen

Untere Anschlussprofile

Laibungsverkleidungen

GEALAN
HAFEN-CITY-FENSTER®

Schwellen

GEALAN-CAIRE®
GEALAN-SENSE®

Hebeschiebesysteme

Schiebesysteme

Rollladen

Klappläden

Scuro

Cassonetto

Sonstiges

GEALAN-CAIRE® smart

S 7000 IQ

S 8000 IQ

GEALAN-LINEAR®

S 9000
S 9000 plus

GEALAN-KUBUS®

S 9000 NL

Stulp

Sprossen

Glasleisten

Aussteifungen

Dichtungen

Rahmenverbreiterungen

Kopplungsprofile

Eckprofile

Verleistungen

Untere Anschlussprofile

Laibungsverkleidungen

GEALAN
HAFEN-CITY-FENSTER®

Schwellen

GEALAN-CAIRE®
GEALAN-SENSE®

Hebeschiebesysteme

Schiebesysteme

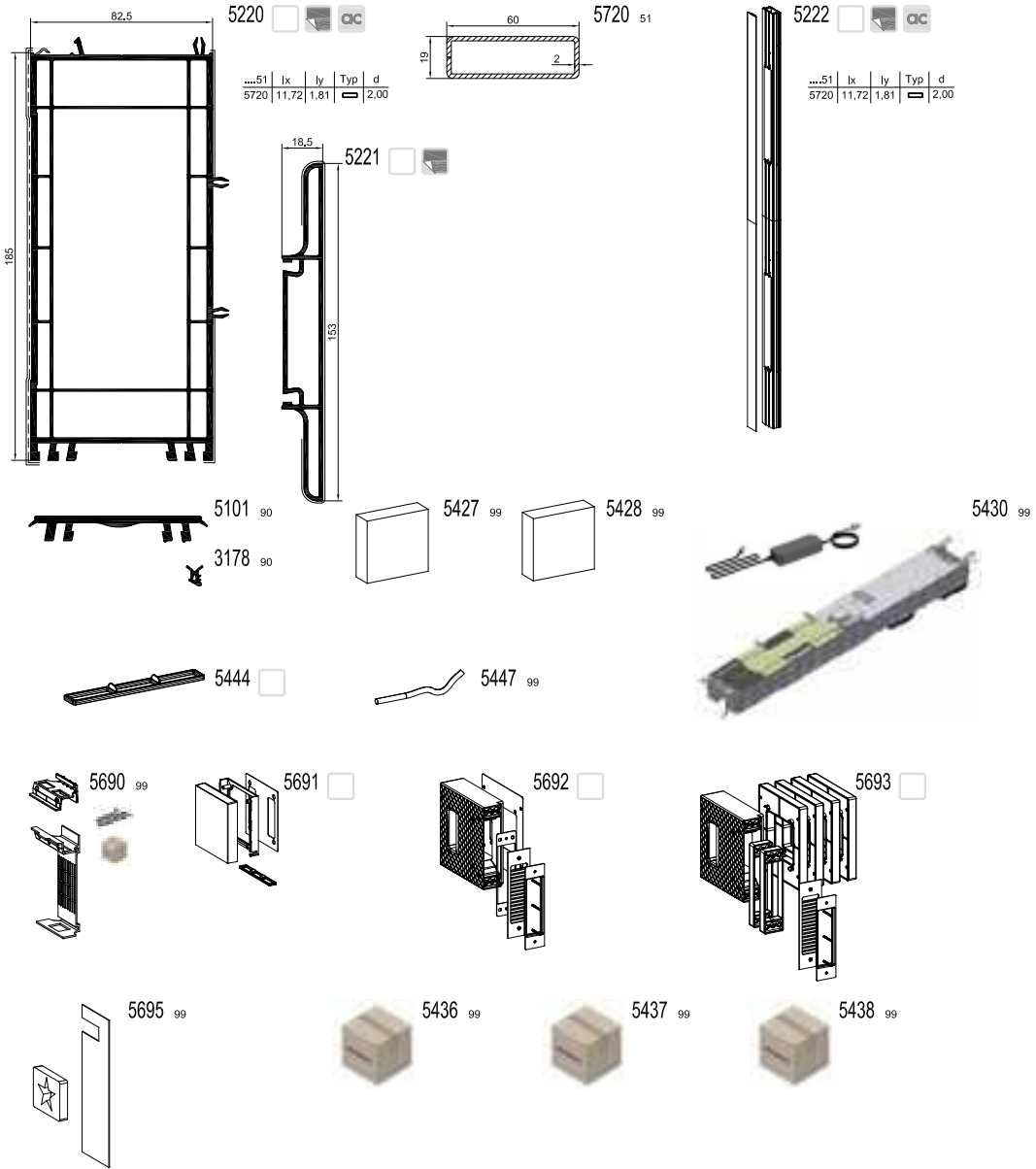
Rollladen

Klappläden

Scuro

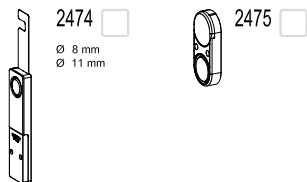
Cassonetto

Sonstiges



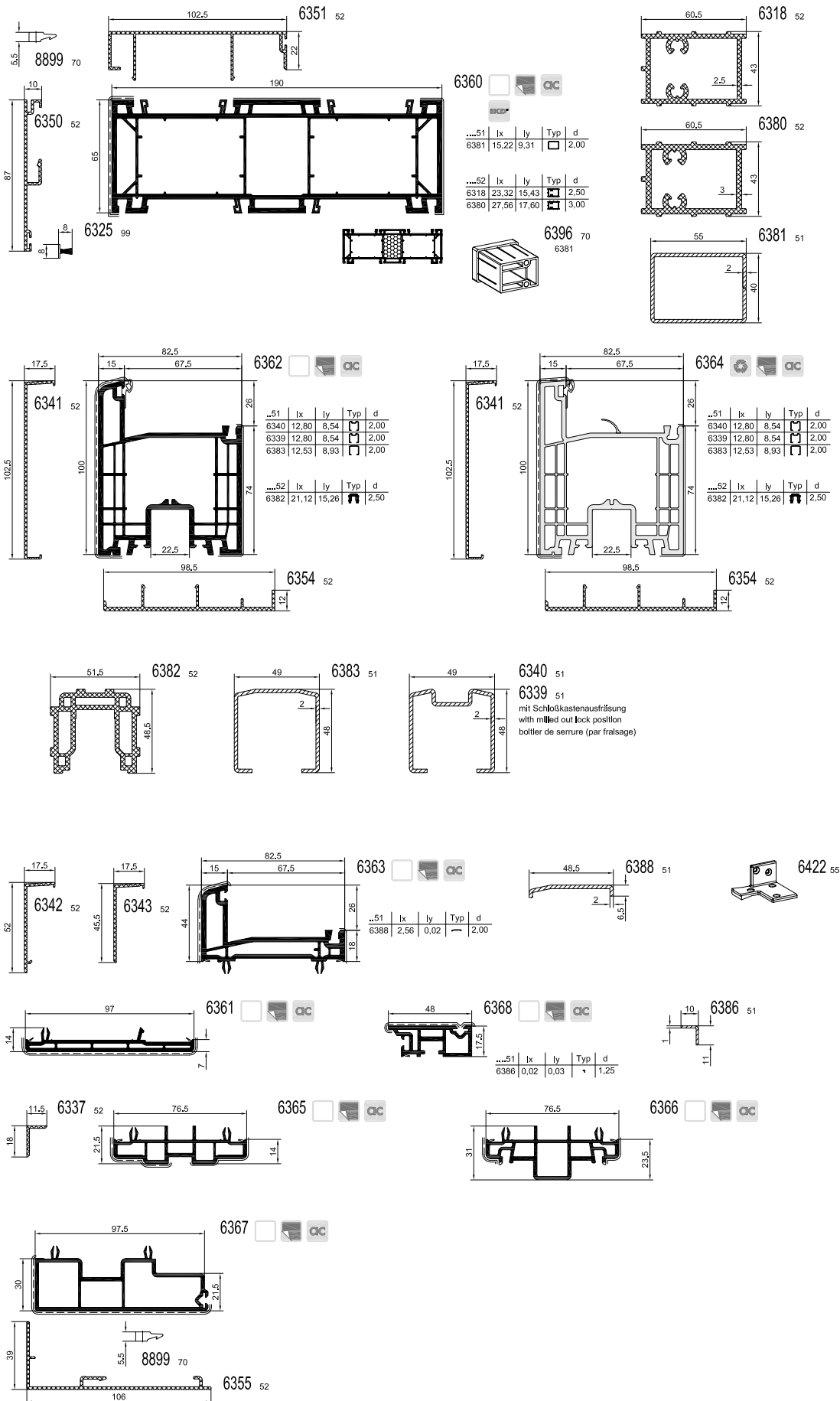
GEALAN-SENSE® · Sicherheitssensoren · Safety sensors

GEALAN-SENSE®



Hebeschiebesysteme · Lift-Slide systems

S 9000



S 7000 IQ

S 8000 IQ

GEALAN-LINEAR®

S 9000
S 9000 plus

GEALAN-KUBUS®

S 9000 NL

Stulp

Sprossen

Glasleisten

Aussteifungen

Dichtungen

Rahmenverbreiterungen

Kopplungsprofile

Eckprofile

Verleistungen

Untere Anschlussprofile

Laibungsverkleidungen

GEALAN
HAFEN-CITY-FENSTER®

Schwellen

Hebeschiebesysteme

Hebeschiebesysteme

Schiebesysteme

Rollladen

Klappläden

Scuro

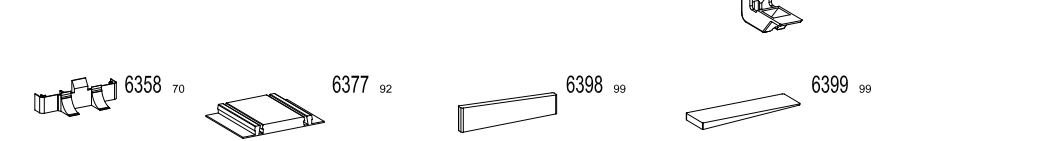
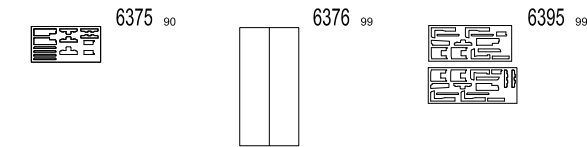
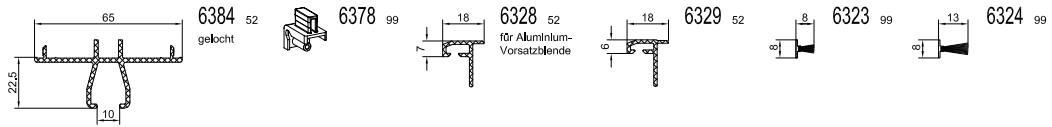
Cassonetto

Sonstiges

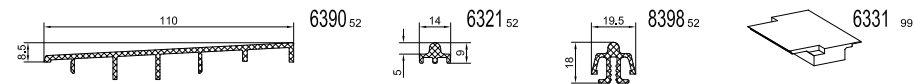
Hebeschiebesysteme · Lift-Slide systems

- S 7000 IQ
- S 8000 IQ
- GEALAN-LINEAR®
- S 9000
S 9000 plus
- GEALAN-KUBUS®
- S 9000 NL
- Stulp
- Sprossen
- Glasleisten
- Aussteifungen
- Dichtungen
- Rahmenverbreiterungen
- Kopplungsprofile
- Eckprofile
- Verleistungen
- Untere Anschlussprofile
- Laibungsverkleidungen
- GEALAN
HAFEN-CITY-FENSTER®
- Schwellen
- GEALAN-CAIRE®
GEALAN-SENSE®
- Hebeschiebesysteme**
- Schiebesysteme
- Rollladen
- Klapppladen
- Scuro
- Cassonetto
- Sonstiges

S 9000

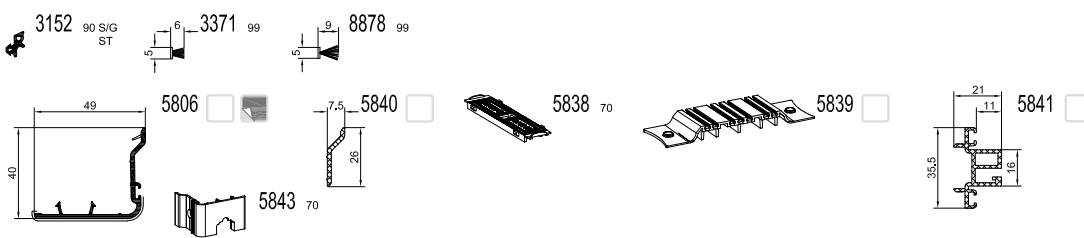
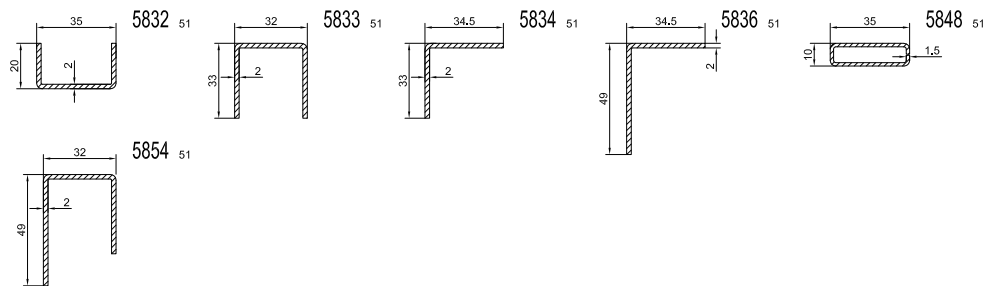
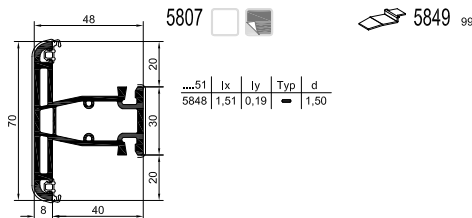
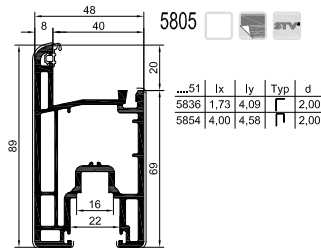
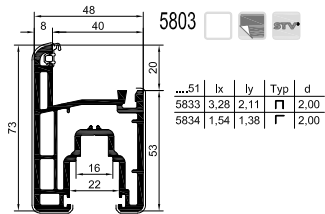
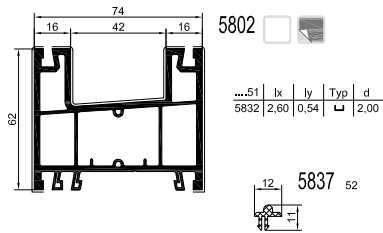


S 9000 Zubehör Zarge umlaufend



SF Schiebefenster · Sliding Window

Schiebesystem 48 / 74 mm



S 7000 IQ

S 8000 IQ

GEALAN-LINEAR®

S 9000
S 9000 plus

GEALAN-KUBUS®

S 9000 NL

Stulp

Sprossen

Glasleisten

Aussteifungen

Dichtungen

Rahmenverbreiterungen

Kopplungsprofile

Eckprofile

Verleistungen

Untere Anschlussprofile

Laibungsverkleidungen

GEALAN
HAFEN-CITY-FENSTER®

Schwellen

GEALAN-CAIRE®
GEALAN-SENSE®

Hebeschiebesysteme

Schiebesysteme

Rollladen

Klappladen

Scuro

Cassonetto

Sonstiges

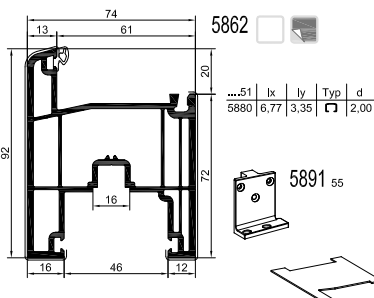
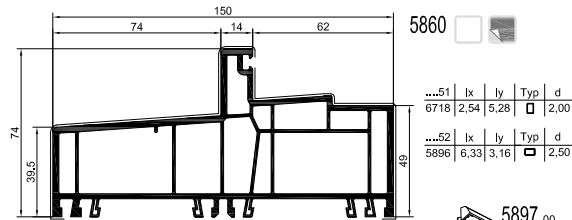
GEALAN-Schiebesystem · GEALAN-Sliding System

S 7000 IQ

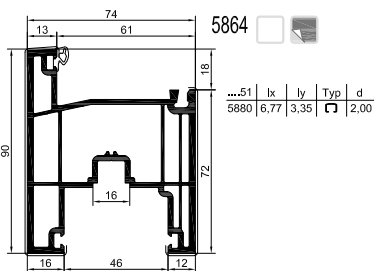
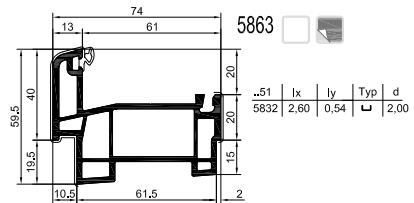
GEALAN-SMOOVIO®

S 8000 IQ

GEALAN-LINEAR®



S 9000 NL



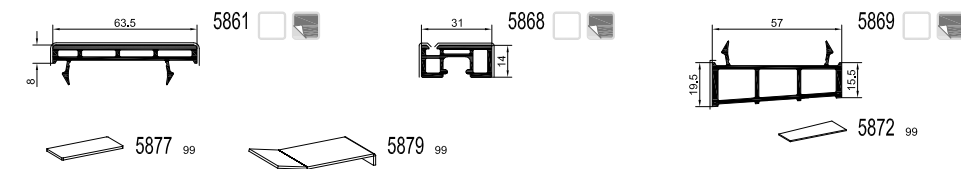
Stulp

Sprossen

Glasleisten

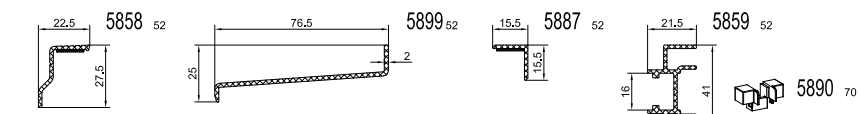
Aussteifungen

Dichtungen



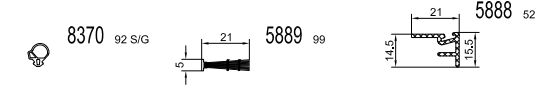
Rahmenverbreiterungen

Kopplungsprofile

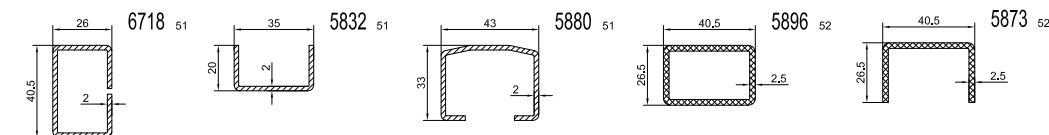


Eckprofile

Verleistungen



Untere Anschlussprofile

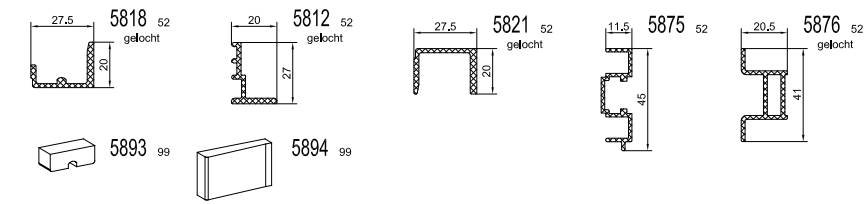


Laibungsverkleidungen

GEALAN HAFEN-CITY-FENSTER®

Roto Patlo Inowa

Schwellen



GEALAN-CAIRE®
GEALAN-SENSE®

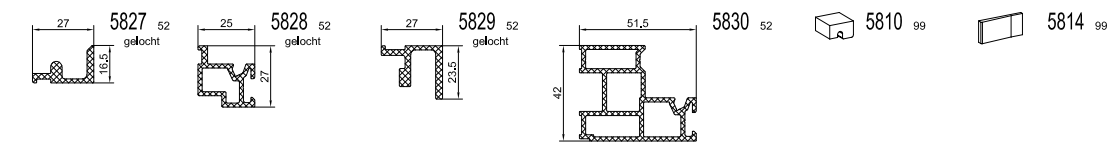
Hebeschiebesysteme

Schiebesysteme

Rollladen

HAUTAU ATRIUM® MOVE

Klappplatten



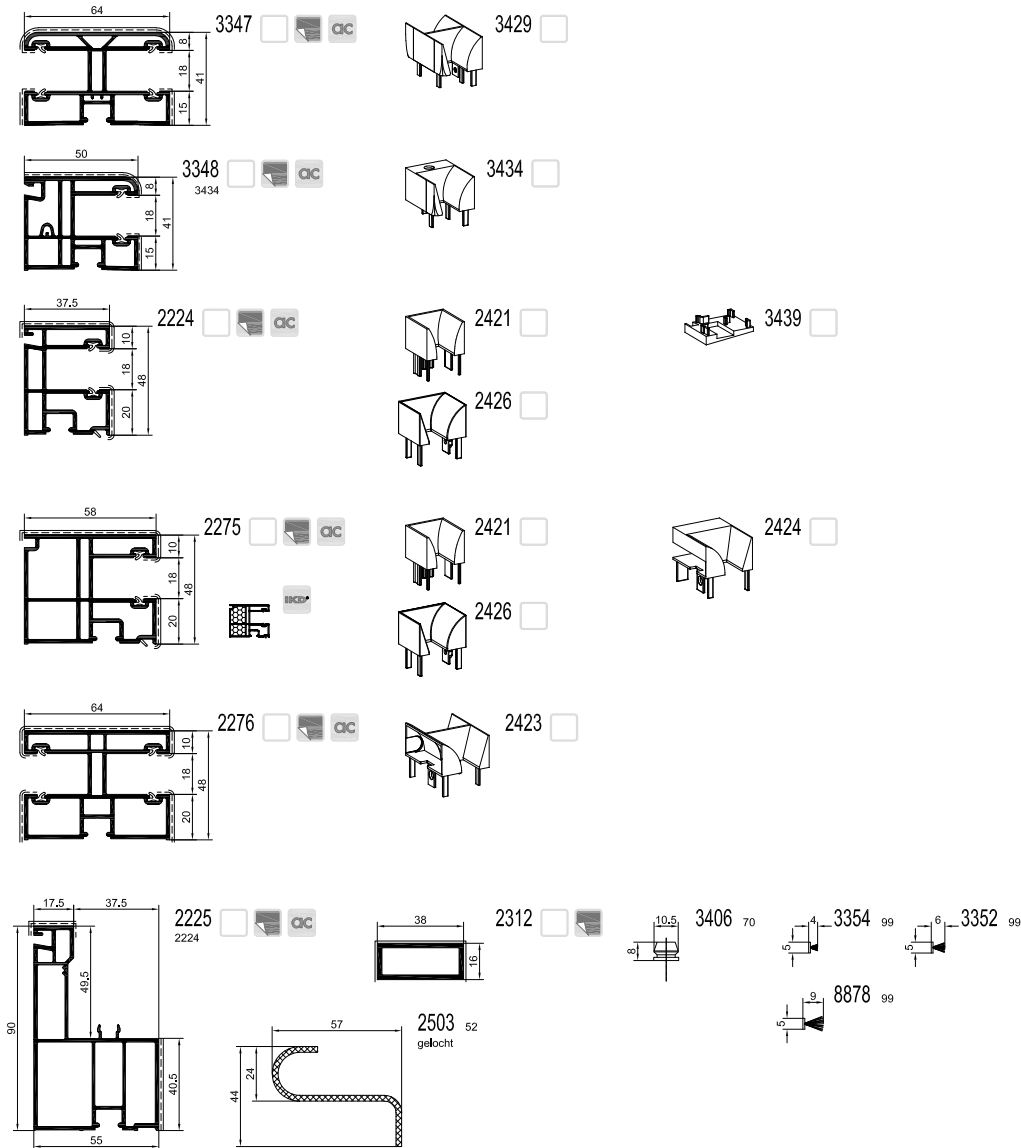
Scuro

Cassonetto

Sonstiges

Rollladen · Roller Shutter

Rollladen



S 7000 IQ

S 8000 IQ

GEALAN-LINEAR®

S 9000
S 9000 plus

GEALAN-KUBUS®

S 9000 NL

Stulp

Sprossen

Glasleisten

Aussteifungen

Dichtungen

Rahmenverbreiterungen

Kopplungsprofile

Eckprofile

Verleistungen

Untere Anschlussprofile

Laibungsverkleidungen

GEALAN
HAFEN-CITY-FENSTER®

Schwellen

GEALAN-CAIRE®
GEALAN-SENSE®

Hebeschiebesysteme

Schiebesysteme

Rollladen

Klappladen

Scuro

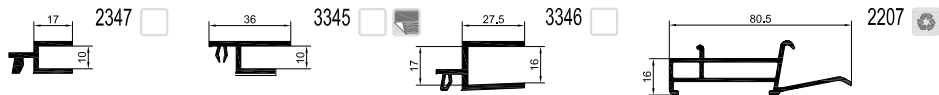
Cassonetto

Sonstiges

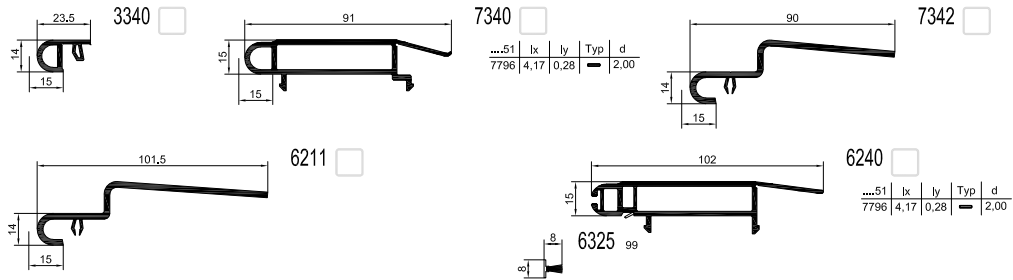
Rollladen · Roller Shutter

- S 7000 IQ
- S 8000 IQ
- GEALAN-LINEAR®
- S 9000
S 9000 plus
- GEALAN-KUBUS®
- S 9000 NL
- Stulp
- Sprossen
- Glasleisten
- Aussteifungen
- Dichtungen
- Rahmenverbreiterungen
- Kopplungsprofile
- Eckprofile
- Verleistungen
- Untere Anschlussprofile
- Laibungsverkleidungen
- GEALAN HAFEN-CITY-FENSTER®
- Schwellen
- GEALAN-CAIRE®
GEALAN-SENSE®
- Hebeschiesesysteme
- Schiebesysteme
- Rollladen**
- Klapppladen
- Scuro
- Cassonetto
- Sonstiges

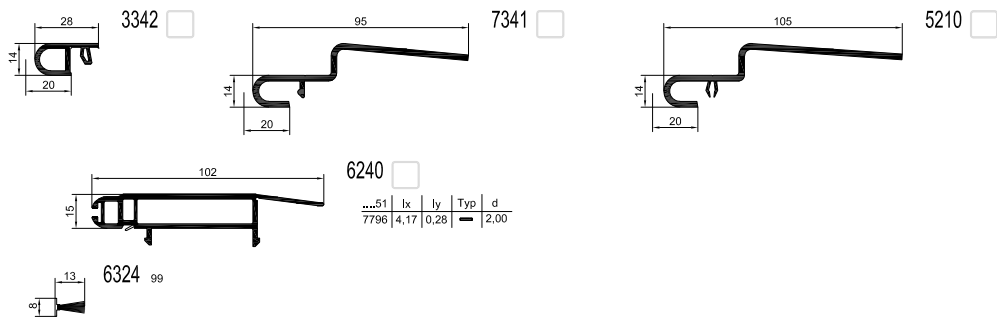
Rollladen



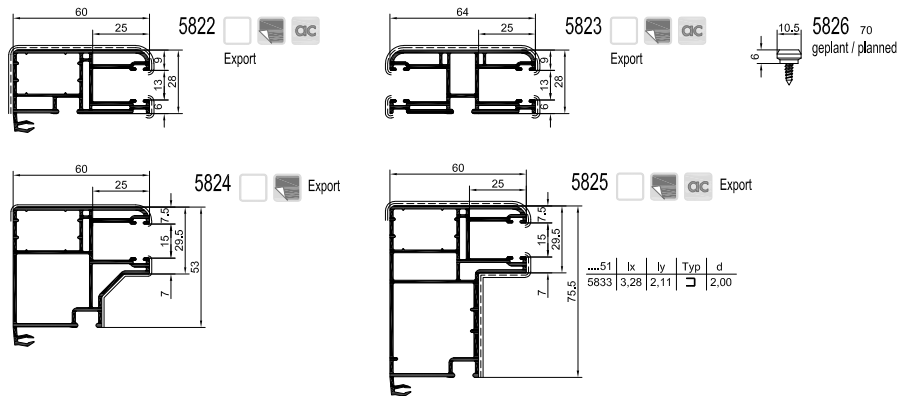
für 3347, 3348



für 2224, 2275, 2276

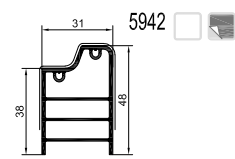
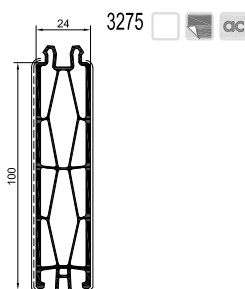
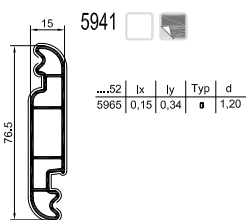
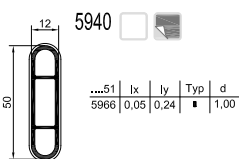
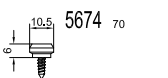
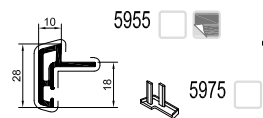
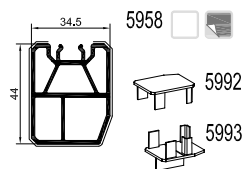
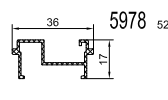
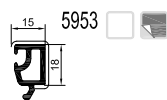
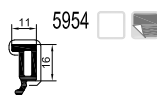
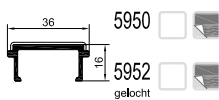
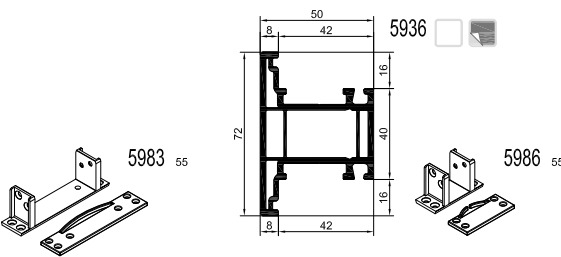
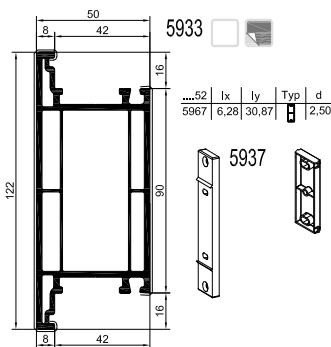
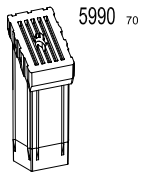
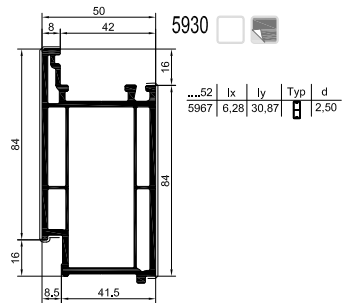
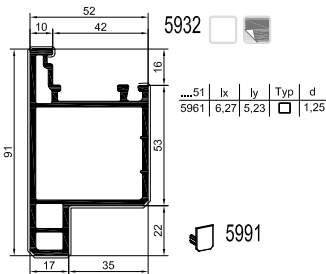
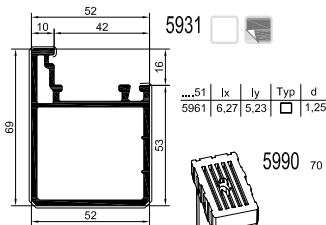
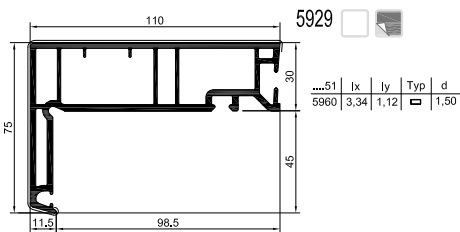
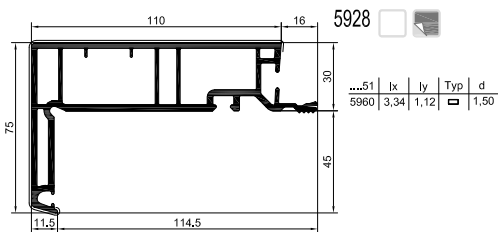
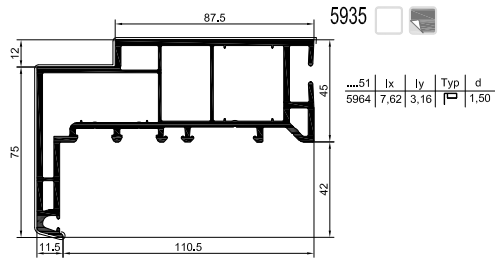
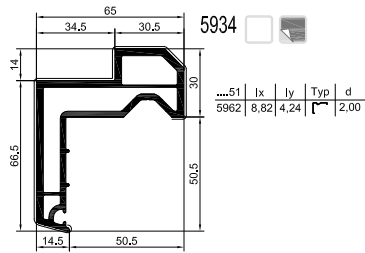


Rollladen Südeuropa



Klappladen · Folding Shutter

Klappladen



S 7000 IQ

S 8000 IQ

GEALAN-LINEAR®

S 9000
S 9000 plus

GEALAN-KUBUS®

S 9000 NL

Stulp

Sprossen

Glasleisten

Aussteifungen

Dichtungen

Rahmenverbreiterungen

Kopplungsprofile

Eckprofile

Verleistungen

Untere Anschlussprofile

Laibungsverkleidungen

GEALAN
HAFEN-CITY-FENSTER®

Schwellen

GEALAN-CAIRE®
GEALAN-SENSE®

Hebeschiebesysteme

Schiebesysteme

Rollladen

Klappladen

Scuro

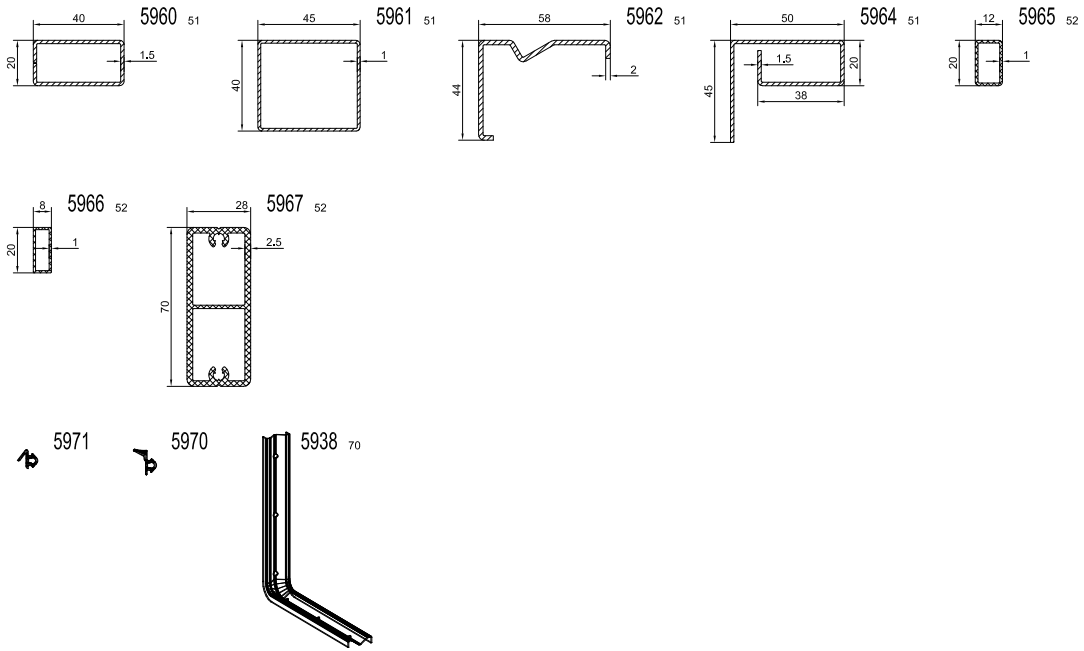
Cassonetto

Sonstiges

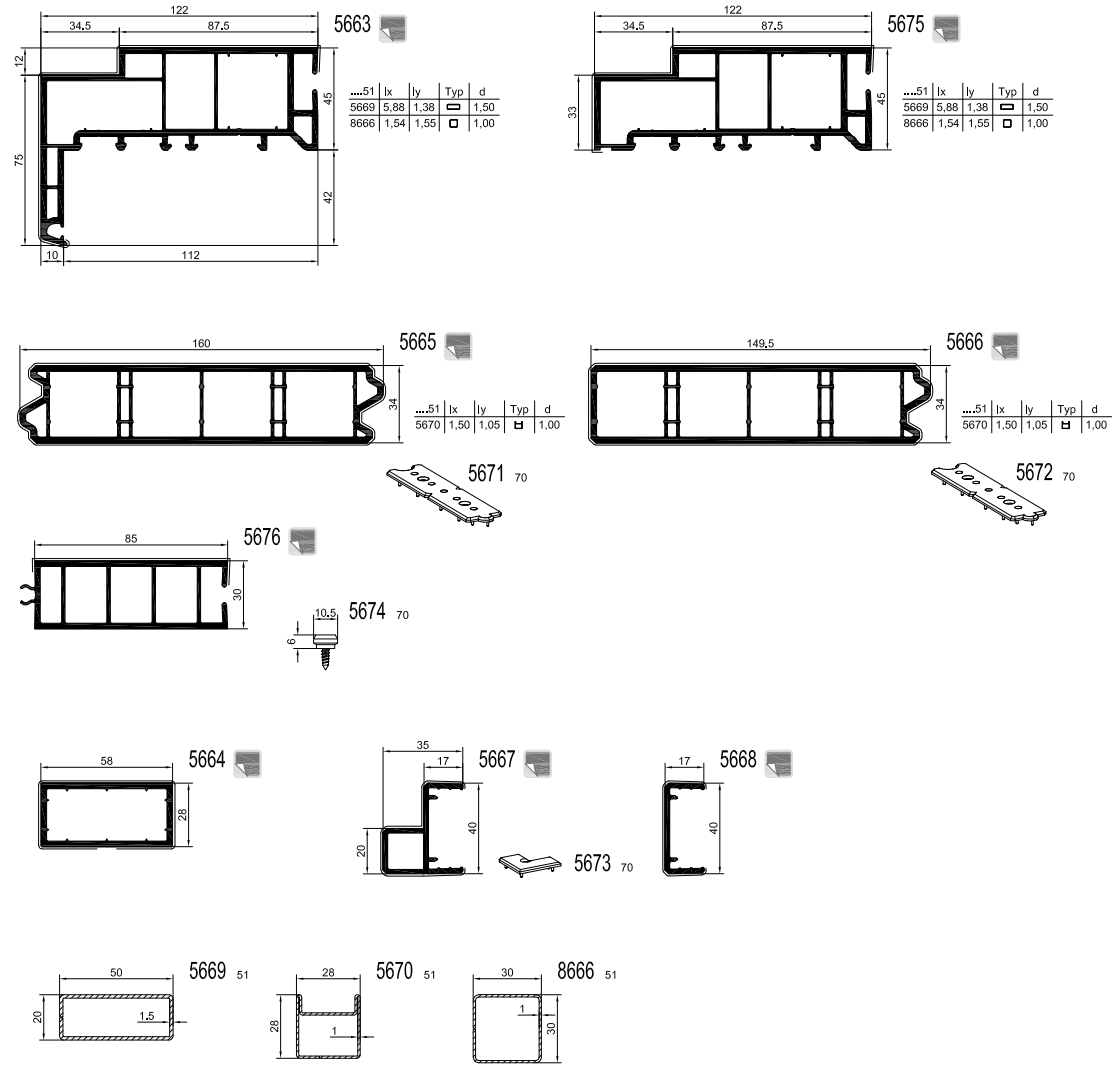
Klappladen · Folding Shutter

- S 7000 IQ
- S 8000 IQ
- GEALAN-LINEAR®
- S 9000
S 9000 plus
- GEALAN-KUBUS®
- S 9000 NL
- Stulp
- Sprossen
- Glaseisten
- Aussteifungen
- Dichtungen
- Rahmenverbreiterungen
- Kopplungsprofile
- Eckprofile
- Verleistungen
- Untere Anschlussprofile
- Laibungsverkleidungen
- GEALAN
HAFEN-CITY-FENSTER®
- Schwellen
- GEALAN-CAIRE®
GEALAN-SENSE®
- Hebeschiebesysteme
- Schiebesysteme
- Rollladen
- Klappladen**
- Scuro
- Cassonetto
- Sonstiges

Klappladen



Scuro



S 7000 IQ

S 8000 IQ

GEALAN-LINEAR®

S 9000
S 9000 plus

GEALAN-KUBUS®

S 9000 NL

Stulp

Sprossen

Glasleisten

Aussteifungen

Dichtungen

Rahmenverbreiterungen

Kopplungsprofile

Eckprofile

Verleistungen

Untere Anschlussprofile

Laibungsverkleidungen

GEALAN
HAFEN-CITY-FENSTER®

Schwellen

GEALAN-CAIRE®
GEALAN-SENSE®

Hebeschiebesysteme

Schiebesysteme

Rollladen

Klappläden

Scuro

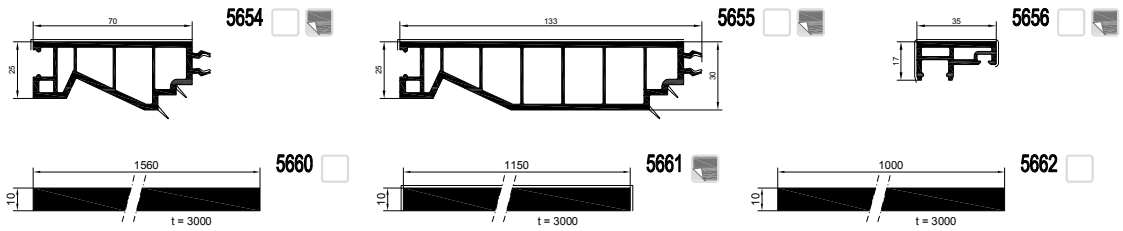
Cassonetto

Sonstiges

Cassonetto · Roller Shutter

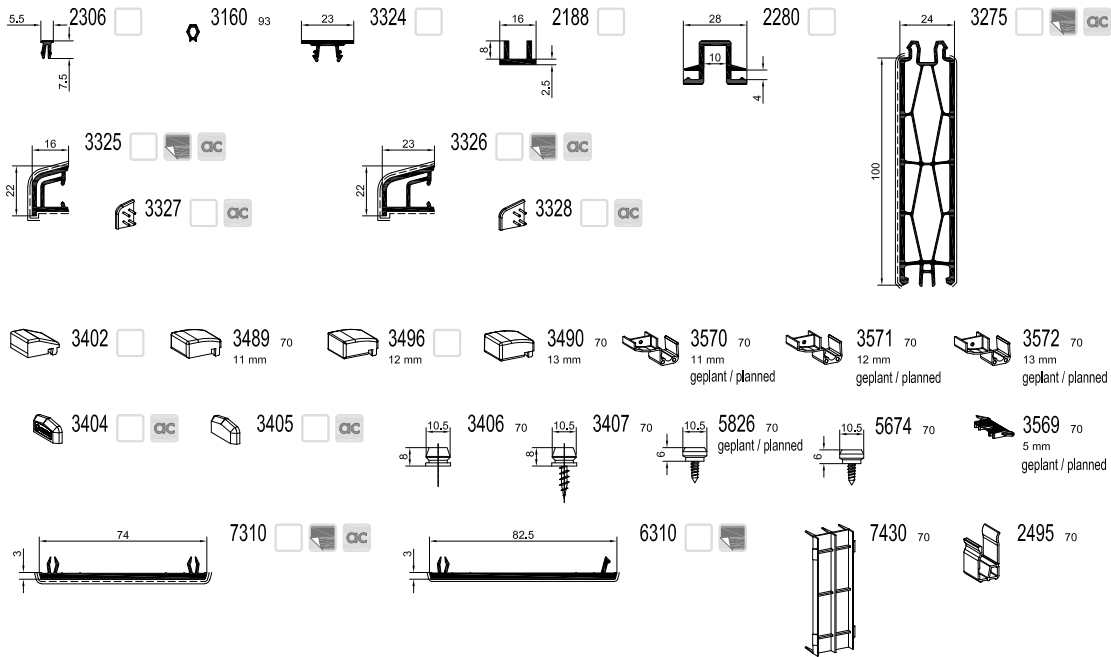
- S 7000 IQ
- S 8000 IQ
- GEALAN-LINEAR®
- S 9000
S 9000 plus
- GEALAN-KUBUS®
- S 9000 NL
- Stulp
- Sprossen
- Glaseleisten
- Aussteifungen
- Dichtungen
- Rahmenverbreiterungen
- Kopplungsprofile
- Eckprofile
- Verleistungen
- Untere Anschlussprofile
- Laibungsverkleidungen
- GEALAN
HAFEN-CITY-FENSTER®
- Schwellen
- GEALAN-CAIRE®
GEALAN-SENSE®
- Hebeschiebesysteme
- Schiebesysteme
- Rollladen
- Klappladen
- Scuro
- Cassonetto**
- Sonstiges

Cassonetto




Sonstiges · Miscellaneous

Sonstiges



Falztiefe 40 mm Schiebesystem 48 / 74 mm



Falztiefe 55 mm GEALAN-KUBUS®



Falztiefe 61 mm S 7000 IQ / S 8000 IQ / GEALAN-SMOOVIO® / GEALAN-LINEAR®




Falztiefe 61 mm GEALAN-LINEAR®



Falztiefe 67,5 mm S 9000 / S 9000 NL / GEALAN-KUBUS®



Maueranker



S 7000 IQ

S 8000 IQ

GEALAN-LINEAR®

S 9000
S 9000 plus

GEALAN-KUBUS®

S 9000 NL

Stulp

Sprossen

Glasleisten

Aussteifungen

Dichtungen

Rahmenverbreiterungen

Kopplungsprofile

Eckprofile

Verleistungen

Untere Anschlussprofile

Laibungsverkleidungen

GEALAN
HAFEN-CITY-FENSTER®

Schwellen

GEALAN-CAIRE®
GEALAN-SENSE®

Hebeschiebesysteme

Schiebesysteme

Rollladen

Klappläden

Scuro

Cassonetto

Sonstiges

Art.-Nr.:	Benennung:	Seitenzahl:
2101	Unterer Anschluss	40
2115	Dichtung	35
2144	Dichtung	34
2147	Dichtung	35
2149	Dichtung	34
2155	Dichtung	35
2156	Dichtung	34
2165	Dichtung	34, 50
2167	Dichtung	34
2172	Dichtung	35, 38
2183	Klebeband	35
2184	Klebeband	35
2188	Kammerbrücke	59
2207	Aufnahmeprofil	39, 54
2209	Außenfensterbank	40
2211	Unterer Anschluss	40
2212	Unterer Anschluss	40
2213	Außenfensterbank	40
2219	Außenfensterbank	40
2220	Verblendleiste	39
2221	Außenfensterbank	40
2224	Führungsschiene	53
2225	Adapterprofil	53
2226	Verblendleiste	39
2230	Unterer Anschluss	40
2233	Rundprofil	38
2234	Rundrohradapter	38
2237	Abdeckwinkel	39, 40
2238	Winkelprofil	39
2239	Abdeckwinkel	40
2241	Verblendleiste	39
2243	Verblendleiste	39
2247	Verblendleiste	39
2249	Lisenenprofil	37
2251	Winkelprofil	39
2253	Winkelprofil	39
2255	Knickleiste	39
2257	Verblendleiste	39
2263	Verblendleiste	39
2263	Verblendleiste	39
2265	Verblendleiste	39
2266	Laibungsverkleidung	42
2267	Unterer Anschluss	41
2268	Laibungsverkleidung	42
2269	Laibungsverkleidung	42
2270	Laibungsverkleidung	42
2271	Laibungsverkleidung	42
2272	Verblendleiste	39
2273	Verblendleiste	39
2275	Führungsschiene	53
2276	Führungsschiene	53
2278	Winkelprofil	22, 39
2279	Außenfensterbank	40
2280	Kopplungsprofil	59
2282	Kopplungsprofil	37
2298	Verblendleiste	39
2304	Eckprofil	38
2306	Nutenfüller	59

Art.-Nr.:	Benennung:	Seitenzahl:
2311	Blendrahmenverbreiterung	36
2312	Ausgleichsprofil	39, 53
2313	Blendrahmenverbreiterung	36
2315	Blendrahmenverbreiterung	36
2316	Verblendleiste	39
2325	Verblendleiste	38, 39
2326	Lisenenprofil	37
2327	Kopplungsprofil	37
2328	Abdeckprofil	37
2330	Zierprofil	39
2331	Zierprofil	39
2332	Aufnahmeprofil	7
2333	Aufnahmeprofil	7
2341	Adapterprofil	5, 6, 7, 14, 15
2347	Einschubleiste	54
2409	Verbindungsschiene	39
2411	Verbinder	7, 39
2413	Montagehilfe	37
2415	Verbindungsschiene	39
2421	Einlauftrichter	53
2423	Einlauftrichter	53
2424	Einlauftrichter	53
2426	Einlauftrichter	53
2442	Zarge	43
2443	Zargendeckel	43
2444	Dichtung	35, 43
2445	Aluwinkel	43
2446	Aluwinkel	43
2447	Zargendeckel	43
2448	Zargendichtungsplatte	43
2449	Schließeteil	43
2450	Dichtplatte	43
2474	Öffnungssensor	48
2475	Glasbruchsensor	48
2495	Kantenschutz	59
2497	Trittschutzschiene	45
2503	Abrolltraverse	53
2519	Abdeckkappe	40
2560	Schwelle	45
2564	Ausgleichsstück	46
2565	Alu-Wetterschenkel	44
2569	Alu-Wetterschenkel	44
2572	Abdeckprofil	45
2573	Trittschutzschiene	46
2576	Abdeckprofil	44, 45, 46
2580	Bürstendichtung	35, 44
2587	Bürstendichtung	35, 44
2590	Bürstendichtung	44
2591	Endkappe	44
2592	Stulpkappe	44
2593	Stulpkappe	44
2595	Schwelle	44, 45
2596	Schwelle	45, 46
2597	Aluleiste	44
2601	Alu-Vorsatzschale	36
2602	Alu-Vorsatzschale	36
2603	Alu-Vorsatzschale	36
2604	Alu-Vorsatzschale	36

Art.-Nr.:	Benennung:	Seitenzahl:
2605	Verblendeleiste	38, 39
2703	Aussteifung	31
2724	Aussteifung	22, 31
2756	Aussteifung	31
2770	Aussteifung	31
3110	Glasleiste	29
3111	Glasleiste	29
3122	Dichtung	34
3123	Dichtung	34
3151	Dichtung	22, 35
3152	Dichtung	34, 51
3153	Dichtung	34
3156	Dichtung	35, 37
3158	Bürstendichtung	9, 35, 44
3160	Dichtung	35, 59
3162	Dichtung	35
3165	Dichtung	35, 37
3167	Dichtung	34
3169	Dichtung	29, 35, 37
3170	Dichtung	29, 35, 37
3171	Dichtung	24, 25, 35
3172	Dichtung	35
3173	Dichtung	34, 35
3177	Dichtung	28, 35
3178	Dichtung	35, 36, 48
3179	Dichtung	35, 37
3182	Glasfalzverbreiterung	29
3184	Dichtung	34, 35
3185	Dichtung	34
3195	Sprosse	28
3196	Sprosse	28
3197	Sprosse	28
3198	Sprosse	28
3205	Unterer Anschluss	40
3206	Unterer Anschluss	40
3207	Außenfensterbank	40
3208	Unterer Anschluss	40
3210	Außenfensterbank	40
3215	Unterer Anschluss	40
3216	Unterer Anschluss	40
3217	Unterer Anschluss	40
3218	Verblendeleiste	39
3229	Außenfensterbank	40
3230	Außenfensterbank	40
3239	Abdeckwinkel	40
3240	Lisenenprofil	37
3244	Verblendeleiste	39
3245	Verblendeleiste	39
3250	Winkelprofil	39
3251	Winkelprofil	39
3252	Winkelprofil	39
3253	Winkelprofil	39
3254	Winkelprofil	39
3258	Verblendeleiste	39
3260	Verblendeleiste	39
3261	Verblendeleiste	39
3262	Verblendeleiste	39
3263	Verblendeleiste	39

Art.-Nr.:	Benennung:	Seitenzahl:
3264	Verblendeleiste	39
3265	Verblendeleiste	39
3268	Laibungsverkleidung	42
3269	Laibungsverkleidung	42
3270	Laibungsverkleidung	42
3271	Laibungsverkleidung	42
3275	Füllprofil	55, 59
3284	Kopplungsprofil	37
3292	Abdeckprofil	37
3308	Deckleiste	23, 24
3314	Stulpschlagleiste	24
3324	Kammerbrücke	59
3325	Wetterschenkel	59
3326	Wetterschenkel	59
3327	Endkappe	59
3328	Endkappe	59
3340	Abrolltraverse	54
3342	Abrolltraverse	54
3345	Einschubleiste	54
3346	Einschubleiste	54
3347	Führungsschiene	53
3348	Führungsschiene	53
3352	Bürstendichtung	35, 53
3354	Bürstendichtung	35, 53
3362	Unterer Anschluss	40
3371	Bürstendichtung	35, 51
3401	GECCO 3	47
3402	Auflaufbock	59
3404	Wasserschlitzkappen	59
3405	Wasserschlitzkappen	59
3406	Klemmnippel	38, 39, 53, 59
3407	Klemmnippel	59
3416	Stulpkappe	24
3418	Stulpkappe	24
3429	Einlauftrichter	53
3434	Einlauftrichter	53
3439	Endkappe	53
3439	Endkappe	52
3451	Trittschutzschiene	44
3461	Koppelschraube	37
3476	Schraubenset	3
3482	Koppelschraube	37
3483	Hülsenmutter	37
3489	Auflaufbock	59
3490	Auflaufbock	59
3496	Auflaufbock	59
3507	Montagehilfe	37
3508	Montagehilfe	37
3532	Trittschutzschiene	44
3559	Montagehilfe	37
3563	Glasfalzeinlage	37
3569	Distanzklotz 5 mm	59
3570	Auflaufbock	59
3571	Auflaufbock	59
3572	Auflaufbock	59
3588	Endkappe	40
3660	GECCO 4	47
3662	GECCO 4	47

Art.-Nr.:	Benennung:	Seitenzahl:
3702	Aussteifung	31
3710	Aussteifung	31
3712	Aussteifung	31
3754	Aussteifung	31
4604	Blendrahmen	14
4609	Blendrahmen	14
4613	Stulpprofil	26
4657	Pfosten	16
4658	Pfosten	16
4685	Blendrahmen	14
4688	Stulpprofil	26
4794	Aussteifung	31
5060	Blendrahmen	19
5061	Flügel	19
5062	Monostulp	19, 27
5063	Pfosten	19
5065	Blendrahmen	19
5101	Dichtplatte	35, 36, 48
5124	Glasleiste	30
5128	Glasleiste	30
5130	Glasleiste	30
5132	Glasleiste	30
5134	Glasleiste	30
5136	Glasleiste	30
5140	Glasleiste	30
5142	Glasleiste	30
5144	Glasleiste	30
5146	Glasleiste	30
5148	Glasleiste	30
5150	Glasleiste	30
5152	Glasleiste	30
5154	Glasleiste	30
5156	Glasleiste	30
5163	Dichtung	34
5164	Dichtung	19, 34
5166	Dichtung	19, 34
5201	Blendrahmenverbreiterung	36
5202	Blendrahmenverbreiterung	36
5203	Blendrahmenverbreiterung	36
5204	Kopplungsprofil	37
5206	Rundprofil	38
5207	Rundrohradapter	38
5210	Abrolltraverse	54
5211	Festverglasungsprofil	29
5212	Glasfalzverbreiterung	29
5213	Blendrahmenverbreiterung	36
5220	Blendrahmenverbreiterung	48
5221	Abdeckprofil	48
5222	Lüfterprofil und Abdeckprofil gefräst	48
5260	Stulpschlagleiste	19, 27
5261	Verblendleiste	19, 39
5427	Filter	48
5428	Filter	48
5430	Set Lüftereinheit	48
5434	GEALAN-CAIRE® flex	47
5436	Befestigungsmittel für Standardfall 1	48
5437	Befestigungsmittel für Standardfall 2	48
5438	Befestigungsmittel für Sonderfall	48

Art.-Nr.:	Benennung:	Seitenzahl:
5444	Insektengitter	48
5447	Kabel für externe Taste	48
5460	Griff	19
5461	Stulpkappe	27
5462	Verbinder	19
5463	Wetterschenkel	46
5464	Endkappe	46
5465	Stulpkappe	46
5466	Schwellenverbinder	46
5468	Verbinder	19
5469	Auflaufbock	19
5470	Montagehilfe	19
5471	Stulpkappe	27
5472	Absturzsicherung	19
5473	Auflaufbock	19
5474	Glasfalzeinlage	19, 59
5475	Alu-Vorsatzschale	19
5476	Alu-Vorsatzschale	19, 27
5477	Dichtblock	46
5478	Dichtplatte	19
5479	Dichtblock	46
5480	Abdeckkappe	19
5481	Federblech	19
5482	Verbindungsglasche	19
5483	Montagehilfe	19
5484	Unterlegplatte	19
5486	Pfostenverbinder	19
5487	Schraubenset	19
5489	Schwellenverbinder	46
5491	Verbinder	19
5495	Alu-Vorsatzschale	19
5496	Kreuzverbinder	19
5499	Fixierung Festfeld	19
5500	Monoblock	6
5501	Monoblock	6
5502	Monoblock	6
5503	Monoblock	6
5504	Blendrahmen	7
5505	Blendrahmen	7
5507	Blendrahmen	7
5510	Flügel	10
5511	Monostulp	24
5512	Flügel	10
5513	Monostulp	25
5515	Blendrahmen	7
5516	Blendrahmen	7
5517	Monoblock	6
5518	Ausgleichsprofil	7
5520	Ausgleichsprofil	5, 6, 7, 14
5521	Ausgleichsprofil	5, 6, 7, 14, 15
5522	Stulpprofil	24
5523	Stulpschlagleiste	24
5524	Glasleiste	29
5525	Glasleiste	29
5526	Glasleiste	29
5527	Stulpschlagleiste	24
5531	Blendrahmen	7
5532	Stulpschlagleiste	24

Art.-Nr.:	Benennung:	Seitenzahl:
5534	Ausgleichsprofil	7
5535	Stulpschlagleiste	24
5538	Ausgleichsprofil	7
5539	Ausgleichsprofil	14, 15
5560	Stulpkappe	24
5561	Stulpkappe	24
5563	Endkappe	6
5564	Abdeckkappe	5, 6, 7, 14
5565	Abdeckkappe	7
5566	Stulpkappe	24
5567	Stulpkappe	24
5568	Abdeckkappe	7
5569	Stulpkappe	24
5571	Endkappe	6
5572	Endkappe	6
5573	Abdichtung Monoblock	6
5574	Verlängerung Solbankprofil	6
5580	Endkappe	14, 15
5630	CAIRE Aereco ZFH 5-35	47
5631	CAIRE Aereco ZFHA 5-35	47
5632	CAIRE Aereco ZFHV 5-35	47
5633	CAIRE Aereco ZFHVA 5-35	47
5634	Wetterschutzhaube mit Insektengitter	47
5635	Wetterschutzhaube mit Insektengitter	47
5636	Akustische Wetterschutzhaube mit Gitter	47
5637	Wetterschutzhaube Luftbegrenzer Gitter	47
5638	Teleskopluftkanal	47
5639	Verlängerung für Teleskopluftkana	47
5640	Flaches Lüftungsgitter mit Insektengitt	47
5641	Flaches Lüftungsgitter mit Insektengitt	47
5642	CAIRE Aereco ZFHA 5-35 Plus	47
5643	CAIRE Aereco ZFHAV 5-35 Plus	47
5654	Basisprofil	58
5655	Basisprofil	58
5656	Ecken- und Rahmenprofil	58
5660	Füllprofil	58
5661	Füllprofil	58
5662	Füllprofil	58
5663	Zarge	57
5664	Zarge	57
5665	Füllprofil	57
5666	Füllprofil	57
5667	Stulpprofil	57
5668	Deckleiste	57
5669	Aussteifung	31, 57
5670	Aussteifung	31, 57
5671	Endkappe	57
5672	Endkappe	57
5673	Endkappe	57
5674	Klemmnippel	39, 55, 57, 59
5675	Zarge	57
5676	Laibungsverkleidung	57
5690	Basis-Set	48
5691	Einbau-Set sichtbar	48
5692	Einbau-Set verdeckt	48
5693	Einbau-Set verdeckt RFS	48
5695	Schalldämm-Set	48
5720	Aussteifung	31, 48

Art.-Nr.:	Benennung:	Seitenzahl:
5760	Aussteifung	31
5762	Aussteifung	31
5763	Aussteifung	31
5764	Aussteifung	31
5765	Aussteifung	31
5766	Aussteifung	31
5767	Aussteifung	31
5768	Aussteifung	19, 31
5802	Blendrahmen	51
5803	Flügel	51
5805	Flügel	51
5806	Labyrinthprofil	51
5807	Sprosse	51
5810	Dichtblock	52
5812	Aluleiste	52
5814	Dichtblock	52
5818	Alu-Führungsschiene	52
5821	Alu-Führungsschiene	52
5822	Führungsschiene	54
5823	Führungsschiene	54
5824	Führungsschiene	54
5825	Führungsschiene	54
5826	Klemmnippel	54, 59
5827	Laufschiene	52
5828	Schließeilleiste	52
5829	Laufschiene	52
5830	Aufnahmeprofil	52
5832	Aussteifung	31, 51, 52
5833	Aussteifung	31, 51
5834	Aussteifung	31, 51
5836	Aussteifung	31, 51
5837	Alu-Laufschiene	51
5838	Glasfalzeinlage	51, 59
5839	Dichtblock	51
5840	Adapter	51
5841	Stulpprofil	51
5843	Abdeckkappe	51
5848	Aussteifung	31, 51
5849	Dichtplatte	51
5854	Aussteifung	31, 51
5858	Trittschutzschiene	52
5859	Aufnahmeprofil	52
5860	Blendrahmen	52
5861	Abdeckprofil	52
5862	Flügel	52
5863	Festverglasungsprofil	52
5864	Flügel	52
5868	Labyrinthprofil	52
5869	Zargenaufbauprofil	52
5872	Dichtplatte	52
5873	Alu-Aussteifung	31, 52
5875	Schließeilleiste	52
5876	Schließeilleiste	52
5877	Dichtplatte	52
5879	Dichtplatte	52
5880	Aussteifung	31, 52
5887	Aluschiene	52
5888	Aluleiste	52

Art.-Nr.:	Benennung:	Seitenzahl:
5889	Bürstendichtung	35, 52
5890	Endkappe	52
5891	Falzeckwinkel	52
5892	Dichtplatte	52
5893	Dichtblock	52
5894	Dichtblock	52
5896	Aussteifung	31, 52
5897	Wasserschlitzkappen	52
5899	Trittschutzschiene	52
5928	Blockzarge	55
5929	Blockzarge	55
5930	Blendrahmen-Aufsatz	55
5931	Blendrahmen	55
5932	Blendrahmen	55
5933	Klappladensprosse	55
5934	Klappladenzarge	55
5935	Blockzarge	55
5936	Klappladensprosse	55
5937	Sprossenverbinder	55
5938	Glasfalzeinlage	56
5940	Klappladenlamelle	55
5941	Klappladenlamelle	55
5942	Klappladenlamelle-Endstab	55
5943	Distanzplatte	55
5950	Lamellenhalteleiste	55
5952	Lamellenhalteleiste	55
5953	Glasleiste	55
5954	Glasleiste	55
5955	Anschlagleiste	55
5958	Stulpprofil	55
5960	Aussteifung	31, 56
5961	Aussteifung	31, 56
5962	Aussteifung	31, 56
5964	Aussteifung	31, 56
5965	Alu-Aussteifung	31, 56
5966	Alu-Aussteifung	31, 56
5967	Alu-Aussteifung	31, 56
5970	Dichtung	56
5971	Dichtung	56
5972	Dichtung	35, 55
5975	Stulpkappe	55
5978	Aluleiste	55
5983	Verbinder	55
5986	Verbinder	55
5990	Schweißbeckverbinder	55
5991	Endkappe	55
5992	Stulpkappe	55
5993	Endkappe	55
6001	Blendrahmen	13
6002	Blendrahmen	13
6003	Flügel	17
6004	Blendrahmen	14
6009	Blendrahmen	14
6012	Stulpprofil	26
6013	Stulpprofil	26
6015	Blendrahmen	13
6016	Blendrahmen	13
6017	Flügel	17

Art.-Nr.:	Benennung:	Seitenzahl:
6020	Stulpprofil	25
6023	Flügel	17
6025	Flügel	17
6026	Blendrahmen	15
6027	Flügel	17
6029	Monostulp	27
6030	Blendrahmen	15
6031	Blendrahmen	14
6032	Blendrahmen	14
6033	Flügel	17
6034	Blendrahmen-Aufsatz	18
6035	Blendrahmen	13
6036	Blendrahmen	13
6039	Flügel	18
6042	Stulpprofil	26
6045	Blendrahmen	13
6047	Blendrahmen	14
6048	Blendrahmen	14
6049	Pfosten	16
6050	Pfosten	16
6053	Pfosten	16
6054	Pfosten	16
6055	Flügel	17
6057	Pfosten	16
6058	Pfosten	16
6059	Stulpprofil	27
6061	Flügel	17
6063	Wechselpfosten	22
6064	Wechselpfosten	22
6065	Flügel	18
6067	Flügel	18
6069	Blendrahmen	22
6070	Blendrahmen	22
6071	Blendrahmen	22
6072	Blendrahmen	22
6075	Flügel	17
6077	Blendrahmen	13
6079	Flügel	17
6081	Pfosten	22
6083	Blendrahmen	13
6084	Blendrahmen	13
6085	Blendrahmen	14
6087	Sprosse	28
6088	Stulpprofil	26
6089	Blendrahmen	14
6090	Blendrahmen	14
6101	Dichtung	34
6104	Dichtung	34, 50
6105	Bürstendichtung	35, 45, 46
6111	Dichtplatte	46
6113	Dichtplatte	46
6114	Dichtplatte	46
6115	Dichtung	22, 35
6117	Dichtplatte	46
6118	Dichtung	25, 26, 34
6119	Dichtplatte	22
6124	Glasleiste	30
6126	Glasleiste	30

Art.-Nr.:	Benennung:	Seitenzahl:
6128	Glasleiste	30
6130	Glasleiste	30
6132	Glasleiste	30
6134	Glasleiste	30
6136	Glasleiste	30
6138	Glasleiste	30
6140	Glasleiste	30
6142	Glasleiste	30
6144	Glasleiste	30
6146	Glasleiste	30
6148	Glasleiste	30
6150	Glasleiste	30
6151	Dichtung	34
6152	Glasleiste	30
6211	Abrolltraverse	54
6212	Dämmprofil	22
6240	Abrolltraverse	54
6277	Balkonanschlussprofil	41
6281	Kopplungsprofil	37
6288	Balkonanschlussprofil	41
6299	Balkonanschlussprofil	41
6301	Stulpschlagleiste	25
6310	Blendrahmen-Abdeckung	59
6318	Alu-Aussteifung	49
6321	Laufschiene	50
6323	Bürstendichtung	35, 50
6324	Bürstendichtung	35, 50, 54
6325	Bürstendichtung	35, 49, 54
6328	Aluleiste	50
6329	Aluleiste	50
6330	Dichtblock	50
6331	Dichtblock	50
6336	Dichtungsset	50
6337	Alu-Vorsatzschale	49
6338	Dichtblock	50
6339	Aussteifung mit Schlossfräsung	31, 49
6340	Aussteifung	31, 49
6341	Alu-Vorsatzschale	49
6342	Alu-Vorsatzschale	49
6343	Alu-Vorsatzschale	49
6345	Dichtblock	50
6347	Dichtblock	50
6348	Führungsgleiter	50
6349	Dichtblock	50
6350	Alu-Vorsatzschale	49
6351	Alu-Vorsatzschale	49
6354	Alu-Vorsatzschale	49
6355	Alu-Vorsatzschale	49
6358	Abdeckkappe	50
6360	Blendrahmen	49
6361	PVC-Profil	49
6362	Flügel	49
6363	Blendrahmen	49
6364	Flügel	49
6365	PVC-Profil	49
6366	PVC-Profil	49
6367	PVC-Profil	49
6368	Labyrinthprofil	49

Art.-Nr.:	Benennung:	Seitenzahl:
6370	Dichtung	35, 50
6371	Dichtung	35, 50
6375	Dichtplatte	50
6376	Dichtplatte	50
6377	Dichtblock	50
6378	Führungsgleiter	50
6380	Alu-Aussteifung	31, 49
6381	Aussteifung	31, 49
6382	Alu-Aussteifung	31, 49
6383	Aussteifung	31, 49
6384	Aluschiene	50
6386	Aussteifung	31, 49
6388	Aussteifung	31, 49
6390	Alu-Schwellenabdeckung	50
6391	Dichtplatte	50
6395	Dichtplatte	50
6396	Verbinder	49
6397	Dichtung	35, 50
6398	Dehnungsausgleichsblock	50
6399	Dehnungsausgleichsblock	50
6403	Stulpkappe	26
6404	Glasfalzeinlage	59
6407	Schweißeckverbinder	17
6409	Schweißeckverbinder	17, 18
6410	Pfostenverbinder	16
6414	Schraubenset	16
6418	Pfostenverbinder	16
6419	Schraubenset	16
6422	Falzeckwinkel	16, 22, 28, 49
6423	Stulpkappe	25
6424	Abdeckkappe	27
6425	Stulpkappe	25
6426	Stulpkappe	25, 26
6427	Stulpkappe	26
6428	Stulpkappe	26
6429	Set-Schwellenverbinder	45
6430	Schwellenverbinder	46
6431	Wetterschenkel	45
6432	Stulpkappe	45
6433	Endkappe	45
6434	Schwellenverbinder	45
6435	Stulpkappe	45
6436	Aluleiste	45
6437	Schwellenverbinder	46
6440	Stulpkappe	25
6441	Pfostenverbinder	16
6442	Pfostenverbinder	16
6443	Pfostenverbinder	16
6444	Pfostenverbinder	16
6445	Schrägpfostenverbinder	16
6446	Kreuzverbinder	16
6447	Stulpkappe	45
6449	Stulpkappe	45
6450	Stulpstopfen	45
6454	Koppelschraube	37
6455	Koppelschraube	37
6456	Koppelschraube	37
6457	Dichtblock	45, 46

Art.-Nr.:	Benennung:	Seitenzahl:
6460	Dichtplatte	16
6461	Dichtplatte	16
6463	Wetterschenkel	46
6463	Wetterschenkel	46
6464	Stulpkappe	46
6465	Pfostenverbinder	16
6466	Kreuzverbinder	16
6469	Stulpkappe	45
6470	Bürstendichtung	35, 46
6471	Stulpkappe	25
6472	Stulpkappe	26
6473	Glasfalzanschlagprofil	37
6474	Glasfalzanschlagprofil	37
6475	Schwellenverbinder	46
6479	Pfostenverbinder	20, 21
6480	Adapter	16, 20, 21
6481	Pfostenverbinder	20, 21
6482	Adapter	16, 20, 21
6483	Schrägpfostenverbinder	16
6486	Stulpkappe	25, 26
6487	Stulpkappe	26
6488	Dichtblock	46
6489	Füllprofil	46
6491	Stulpkappe	45
6492	Pfostenverbinder	20, 21
6493	Stulpkappe	25, 26
6494	Stulpkappe	26
6497	Dichtplatte	20, 21
6498	Adapter	16
6499	Adapter	16
6500	Pfostenverbinder	16
6501	Pfostenverbinder	16
6502	Pfostenverbinder	16
6503	Pfostenverbinder	16
6504	Falzeckwinkel	16
6506	Stulpkappe	26
6507	Schwellenverbinder	46
6508	Schwellenverbinder	46
6509	Dichtblock	45, 46
6516	Montagefalzklotz	22
6529	Füllprofil	20, 21
6541	Adapter	21
6542	Pfostenverbinder	16
6543	Pfostenverbinder	16
6547	Glasfalzeinlage	59
6548	Glasfalzeinlage	59
6549	Glasfalzeinlage	59
6550	Glasfalzeinlage	59
6580	Maueranker	22
6583	Pfostenverbinder	16
6584	Endkappe	45
6586	Falzeckwinkel	16
6588	Schwellenverbinder	46
6589	Dichtblock	46
6593	Stulpkappe	26
6596	Stulpkappe	26
6597	Stulpkappe	25
6619	Alu-Vorsatzschale	17

Art.-Nr.:	Benennung:	Seitenzahl:
6620	Alu-Vorsatzschale	17
6621	Alu-Vorsatzschale	17
6622	Alu-Vorsatzschale	16
6623	Alu-Vorsatzschale	16
6624	Alu-Vorsatzschale	26
6625	Alu-Vorsatzschale	25, 26
6626	Alu-Vorsatzschale	25
6627	Alu-Vorsatzschale	13, 14
6628	Alu-Vorsatzschale	25, 26
6629	Alu-Vorsatzschale	26
6630	Alu-Vorsatzschale	16
6631	Alu-Vorsatzschale	16
6632	Alu-Vorsatzschale	17
6633	Alu-Vorsatzschale	13, 14
6636	Alu-Vorsatzschale	14
6637	Alu-Vorsatzschale	18
6638	Alu-Vorsatzschale	18
6639	Alu-Vorsatzschale	17
6644	Alu-Vorsatzschale	25, 26
6646	Stulpkappe	25, 26
6648	Alu-Vorsatzschale	13, 14
6649	Alu-Vorsatzschale	13, 14
6678	Schwellenverbinder	45
6679	Schwellenverbinder	45
6680	Schwellenverbinder	46
6705	Aussteifung	31
6706	Aussteifung	31
6708	Aussteifung	31
6709	Aussteifung	31
6711	Aussteifung	31
6712	Aussteifung	31
6713	Aussteifung	31
6714	Aussteifung	31
6715	Aussteifung	31
6716	Aussteifung	31
6717	Aussteifung	31
6718	Aussteifung	31, 52
6720	Aussteifung	31
6721	Aussteifung	31
6722	Aussteifung mit Schlossfräsung	31
6723	Aussteifung	32
6724	Aussteifung	32
6729	Aussteifung	32
6730	Aussteifung	32
6732	Aussteifung	32
6733	Aussteifung	32
6736	Aussteifung	32
6737	Aussteifung	32
6742	Aussteifung	32
6743	Aussteifung	32
6744	Aussteifung	32
6745	Aussteifung	32
6746	Aussteifung	32
6747	Aussteifung	32
6748	Aussteifung	32
6750	Aussteifung	32
6752	Aussteifung mit Schlossfräsung	31
6753	Aussteifung	32

Art.-Nr.:	Benennung:	Seitenzahl:
6754	Aussteifung	32
6755	Aussteifung	22, 32
6757	Aussteifung	32
6758	Aussteifung	22, 32
6760	Aussteifung	22, 32
6763	Aussteifung	32
6764	Aussteifung	22, 32
6766	Alu-Aussteifung	22, 32
6767	Aussteifung	22, 32
6768	Aussteifung	22, 32
6769	Aussteifung	22, 32
6770	Aussteifung	22, 32
6771	Aussteifung	22, 32
6776	Alu-Aussteifung	22, 32
6777	Alu-Aussteifung	22, 32
6778	Aussteifung	22, 32
6791	Aussteifung	32
6793	Aussteifung	32
6795	Aussteifung	33
6798	Aussteifung	32
6799	Aussteifung	32
6801	Blendrahmen	20
6802	Blendrahmen	20
6803	Blendrahmen	21
6804	Blendrahmen	21
6805	Blendrahmen	20
6806	Blendrahmen	20
6807	Blendrahmen	20, 21
6808	Blendrahmen	20, 21
6809	Wechselfosten	20
6810	Wechselfosten	20
6811	Wechselfosten	21
6812	Wechselfosten	21
6813	Blendrahmen	21
6814	Blendrahmen	21
6815	Pfosten	20
6816	Pfosten	20
6817	Pfosten	21
6818	Pfosten	21
6819	Blendrahmen	20, 21
6820	Blendrahmen	20, 21
6841	Adapterprofil	20
6842	Adapterprofil	20
6843	Adapterprofil	21
6844	Adapterprofil	21
6845	Adapterprofil	22
6846	Adapterprofil	22
6849	Blendrahmen	20
6850	Blendrahmen	20
6857	Blendrahmen	20
6858	Blendrahmen	20
6860	Blendrahmen	20
6862	Blendrahmen	20
6864	Blendrahmen	20
6870	Aussteifung	32
6873	Alu-Aussteifung	22, 32
6874	Aussteifung	32
6875	Aussteifung	32

Art.-Nr.:	Benennung:	Seitenzahl:
6876	Aussteifung	32
7001	Blendrahmen	11
7005	Blendrahmen	11
7008	Blendrahmen	3
7011	Blendrahmen	3
7014	Blendrahmen	3
7023	Blendrahmen	11
7026	Blendrahmen	3
7027	Blendrahmen	11
7030	Blendrahmen	3
7036	Sprosse	28
7037	Pfosten	3, 23
7040	Pfosten	11
7043	Pfosten	3
7044	Pfosten	11
7048	Sprosse	28
7060	Stulpprofil	25
7065	Stulpprofil	25
7066	Flügel	4
7069	Monostulp	23
7072	Flügel	11
7080	Stulpprofil	23
7081	Flügel	4
7082	Flügel	11
7084	Flügel	12
7088	Flügel	12
7090	Flügel	12
7093	Flügel	4
7093	Flügel	4
7105	Dichtung	34
7116	Glasleiste	29
7119	Glasleiste	29
7120	Glasleiste	29
7122	Glasleiste	29
7123	Glasleiste	29
7129	Glasleiste	29
7130	Glasleiste	29
7131	Glasleiste	29
7133	Glasleiste	29
7134	Glasleiste	29
7138	Glasleiste	29
7139	Glasleiste	29
7142	Glasleiste	29
7144	Glasleiste	29
7146	Glasleiste	29
7149	Dichtung	34
7151	Dichtung	34
7154	Glasleiste	29
7156	Glasleiste	29
7157	Dichtung	34
7158	Dichtung	34
7159	Dichtung	34, 44
7160	Dichtplatte	35, 36
7161	Dichtung	3, 35
7162	Glasleiste	29
7164	Glasleiste	29
7180	Glasleiste	29
7181	Festverglasungsprofil	29

Art.-Nr.:	Benennung:	Seitenzahl:
7194	Glasleiste	29
7196	Glasleiste	29
7201	Unterer Anschluss	41
7202	Unterer Anschluss	41
7205	Unterer Anschluss	41
7206	Unterer Anschluss	41
7208	Unterer Anschluss	41
7209	Unterer Anschluss	41
7213	Außenfensterbank	40
7220	Glasleiste	29
7222	Glasleiste	29
7224	Glasleiste	29
7226	Glasleiste	29
7228	Glasleiste	29
7230	Glasleiste	29
7232	Glasleiste	29
7234	Glasleiste	29
7236	Glasleiste	29
7240	Glasleiste	29
7242	Glasleiste	29
7244	Glasleiste	29
7246	Glasleiste	29
7248	Glasleiste	29
7281	Kopplungsprofil	37
7288	Balkonanschlussprofil	41
7289	Blendrahmenverbreiterung	36
7290	Blendrahmenverbreiterung	36
7291	Kopplungsprofil	37
7292	Blendrahmenverbreiterung	36
7298	Blendrahmenverbreiterung	36
7299	Balkonanschlussprofil	41
7300	Stulpprofil	23
7302	Stulpprofil	23
7303	Stulpprofil	23
7309	Stulpschlagleiste	23
7310	Blendrahmen-Abdeckung	59
7321	Adapterprofil	11
7340	Abrolltraverse	54
7341	Abrolltraverse	54
7342	Abrolltraverse	54
7401	GECCO 2	47
7403	Pfostenverbinder	11
7404	Dichtblock	11
7405	Pfostenverbinder	11
7406	Dichtblock	11
7407	Glasfalzeinlage	59
7408	Glasfalzeinlage	59
7409	Falzeckwinkel	11, 28
7410	Glasfalzeinlage	59
7411	Schrägpfostenverbinder	3
7412	Stulpkappe	25
7414	Stulpkappe	23
7416	Stulpkappe	23
7417	Stulpkappe	25
7418	Stulpkappe	23
7419	Gegenstück	23
7421	Stulpkappe	25
7422	Stulpkappe	23

Art.-Nr.:	Benennung:	Seitenzahl:
7423	Stulpkappe	23
7424	Stulpkappe	23
7425	Stulpkappe	23
7428	Stulpkappe	25
7429	Glasfalzeinlage	59
7430	Montagefalzklotz	59
7431	Kopplungsfalzklotz	37
7432	Glasfalzeinlage	59
7433	Schwellenverbinder	45
7434	Stulpkappe	23
7435	Stulpkappe	23
7436	Schwellenverbinder	45
7437	Schwellenverbinder	45
7438	Schwellenverbinder	45
7440	Dichtblock	45
7441	Wetterschenkel	45
7443	Endkappe	45
7444	Endkappe	45
7446	Glasfalzeinlage	59
7447	Glasfalzeinlage	59
7448	Bürstendichtung	45
7450	Füllprofil	45
7451	Dichtplatte	45
7455	Füllprofil	45
7456	Dichtplatte	45
7459	Trittschutzschiene	44, 45
7460	Aluleiste	44
7461	Dichtplatte	45
7463	Schwellenverbinder	45
7465	Dichtblock	45
7466	Pfostenverbinder	11
7467	Pfostenverbinder	11
7468	Stulpkappe	25
7469	Pfostenverbinder	28
7470	Füllprofil	45
7471	Dichtplatte	45
7473	Falzeckwinkel	8, 28
7476	Schraubenset	8, 28
7479	Schraubenset	3
7481	Schwelle	44
7482	Koppelschraube	37
7490	Pfostenverbinder	3
7491	Kreuzverbinder	3
7492	Pfostenverbinder	3
7493	Pfostenverbinder	3
7497	Pfostenverbinder	8, 28
7498	Maueranker	59
7499	Maueranker	59
7500	Verbinder	39
7515	Kopplungsfalzklotz	37
7523	Schwellenverbinder	44
7525	Set-Schwellenverbinder	44
7602	Alu-Vorsatzschale	11
7604	Alu-Vorsatzschale	11
7605	Alu-Vorsatzschale	11
7606	Alu-Vorsatzschale	11
7607	Alu-Vorsatzschale	11
7609	Alu-Vorsatzschale	11

Art.-Nr.:	Benennung:	Seitenzahl:
7610	Alu-Vorsatzschale	25
7611	Alu-Vorsatzschale	11
7701	Aussteifung	32
7702	Aussteifung	32
7703	Aussteifung	32
7704	Aussteifung	32
7705	Aussteifung	32
7706	Aussteifung	32
7707	Aussteifung	32
7708	Aussteifung	32
7709	Aussteifung	32
7710	Aussteifung	32
7711	Aussteifung	32
7713	Aussteifung	33
7715	Aussteifung	33
7718	Aussteifung	33
7719	Aussteifung	33
7722	Aussteifung	33
7724	Aussteifung	33
7726	Aussteifung	33
7727	Aussteifung	33
7729	Aussteifung	33
7730	Aussteifung	33
7731	Aussteifung	33
7732	Aussteifung	33
7733	Aussteifung	33
7734	Aussteifung	33
7735	Aussteifung	33
7736	Aussteifung	33
7737	Aussteifung	33
7738	Aussteifung	33
7740	Aussteifung	33
7742	Aussteifung	33
7796	Aussteifung	33
8001	Blendrahmen	5
8006	Blendrahmen	5
8010	Blendrahmen	5
8012	Blendrahmen	5
8013	Blendrahmen	5
8014	Blendrahmen	5
8015	Blendrahmen	5
8032	Blendrahmen	5
8033	Blendrahmen	5
8034	Blendrahmen	5
8036	Pfosten	8, 28
8037	Pfosten	8
8038	Pfosten	8
8039	Pfosten	8
8039	Pfosten	8
8040	Pfosten	8
8042	Flügel	10
8043	Pfosten	8
8063	Flügel	9
8069	Monostulp	24
8071	Monostulp	24
8072	Flügel	9
8073	Monostulp	24
8074	Monostulp	25

Art.-Nr.:	Benennung:	Seitenzahl:
8076	Flügel	9
8077	Flügel	10
8078	Flügel	10
8079	Flügel	9
8080	Flügel	10, 24
8081	Flügel	9
8088	Flügel	9
8092	Flügel	9
8095	Flügel	10
8096	Flügel	10
8097	Flügel	9
8098	Monostulp	25
8150	Dichtung	34
8156	Dichtung	34
8176	Dichtung	35, 44, 45
8177	Dichtung	9, 10, 35
8178	Dichtung	35, 44, 45
8186	Dichtung	34
8187	Dichtung	34
8273	Blendrahmen-Aufsatz	9, 10, 44
8300	Stulpprofil	24
8302	Stulpprofil	24
8304	Stulpprofil	24
8309	Stulpschlagleiste	24, 25
8370	Dichtung	35, 52
8398	Alu-Laufschiene	50
8401	Clipsverbinder	24
8411	Schrägpfostenverbinder	8
8412	Schrägpfostenverbinder	8
8415	Abdeckkappe	23, 24, 25
8441	Schweißbeckverbinder	9, 10, 12, 18
8443	Schweißbeckverbinder	9, 10, 12, 18
8459	Trittschutzschiene	44
8471	Schwelle	44
8477	Schraubenset	8
8478	Schraubenset	8
8479	Schraubenset	8
8490	Pfostenverbinder	8
8491	Kreuzverbinder	8
8492	Pfostenverbinder	8
8493	Kreuzverbinder	8
8494	Pfostenverbinder	8
8495	Kreuzverbinder	8
8498	Pfostenverbinder	8
8499	Pfostenverbinder	8
8500	Kreuzverbinder	8
8505	Pfostenverbinder	8
8510	Stulpkappe	24
8511	Stulpkappe	24
8512	Stulpkappe	24
8513	Stulpkappe	24
8514	Stulpkappe	24
8515	Stulpkappe	24
8516	Stulpkappe	24
8521	Schwellenverbinder	44
8522	Schwellenverbinder	44
8523	Schwellenverbinder	44
8527	Schwellenverbinder	44

Art.-Nr.:	Benennung:	Seitenzahl:
8528	Schwellenverbinder	44
8538	Set-Schwellenverbinder	44
8539	Schwellenverbinder	44
8540	Schwellenverbinder	44
8543	Set-Schwellenverbinder	44
8555	Schwelle	45
8556	Schwellenanschlag	45
8558	Montagehilfe	38
8560	Schwelle	44
8561	Schwelle	45
8562	Schwelle	45
8563	Schwellenverbinder	44
8564	Schwellenverbinder	44
8565	Schwellenverbinder	44
8566	Schwellenverbinder	44
8567	Schwellenverbinder	44
8568	Schwellenadapter	45
8569	Schwellenverbreiterung	44
8570	Schwellenverbreiterung	45
8576	Wetterschenkel	45
8577	Abdeckkappe	45
8578	Bürstendichtung	35, 45
8579	Schwellenverbinder	44
8581	Schwellenverbinder	45
8582	Schwellenverbinder	45
8583	Schwellenverbinder	45
8584	Stahlplatte	45
8585	Stahlplatte	45
8586	Stahlplatte	45
8587	Endkappe	44
8590	Dichtblock	45
8591	Dichtblock	45
8592	Schrägpfostenverbinder	11, 12
8619	Dichtung	34
8666	Aussteifung	33, 57
8701	Aussteifung	33
8702	Aussteifung	33
8703	Aussteifung	33
8704	Aussteifung	33
8705	Aussteifung	33
8706	Aussteifung	33
8707	Aussteifung	33
8708	Aussteifung	33
8709	Aussteifung	33
8710	Aussteifung	33
8713	Aussteifung	33
8714	Aussteifung	33
8715	Aussteifung	33
8716	Aussteifung	33
8723	Aussteifung	33
8724	Aussteifung	33
8727	Aussteifung	33
8732	Alu-Aussteifung	33
8733	Alu-Aussteifung	33
8736	Aussteifung	33
8737	Aussteifung mit Schlossfräsung	33
8749	Aussteifung	33
8751	Aussteifung	33

Art.-Nr.:	Benennung:	Seitenzahl:
8753	Aussteifung	33
8754	Aussteifung	33
8757	Aussteifung	33
8758	Aussteifung	33
8761	Aussteifung	33
8764	Aussteifung	33
8777	Aussteifung	33
8779	Aussteifung	33
8786	Aussteifung	33
8787	Aussteifung	33
8790	Aussteifung	33
8794	Aussteifung	33
8878	Bürstendichtung	35, 51, 53
8899	Halteklipps	49

