

FM TÜREN



ATU56/ATS56

www.mayer-tueren.de



ATU56/ATS56 mm




2 x runde Rosetten
außen mit Ziehschutz




2 x Drei-Bolzen-Tresor-Verriegelung



E-Öffner
(gegen Aufpreis)



56 mm starkes
Türblatt mit Energiesparkern




3 Hinterbandbolzen



3 Stück, 2-dimensional
verstellbar



Thermo-ALU-Zarge
mit thermischer Trennung
(ATU56)



Aluminium Bodenschwelle



Standardzarge aus Stahl
(ATS56)

WÄRMEWERT:

ATU56
OHNE GLAS
1,2 W/m²K

ATU56
MIT GLAS
1,3 W/m²K

ATS56
OHNE GLAS
1,39 W/m²K

ATS56
MIT GLAS
1,46 W/m²K

MAßE



	Rahmenaußenmaß	Durchgangslichte
	BREITE x HÖHE	BREITE x HÖHE
1	900mm x 2000mm	800mm x 1950mm
2	1000mm x 2000mm	900mm x 1950mm
3	1000mm x 2070mm	900mm x 2020mm
4	1100mm x 2070mm	1000mm x 2020mm

BESCHLAG-SET



SET 02



SET 03

ATU56/ATS56 - 01



Anthrazit



Weiß



Goldene Eiche



Nuss

ATU56/ATS56 - 02



Anthrazit



Weiß



Goldene Eiche



Nuss

ATU56/ATS56 - 04



Anthrazit



Weiß



Goldene Eiche



Nuss

ATU56/ATS56 - 05



Anthrazit



Weiß



Goldene Eiche



Nuss

ATU56/ATS56 - 07



Anthrazit



Weiß



Goldene Eiche



Nuss

ATU56/ATS56 - 600



Anthrazit



Weiß



Goldene Eiche



Nuss

