



ECONOMIC LINE (ALU / PVC)



FASHION LINE (ALU)



TOP LINE (ALU)



CLASSIC LINE (ALU)



ECONOMIC LINE (ALU / PVC)



NEW LINE EK (ALU/PVC)



BASIC LINE (PVC)



EXTRA LINE (ALU)



CLASSIC LINE (ALU)



FASHION LINE (ALU)



NEW LINE (ALU)



BASIC LINE (PVC)

ÜBER UNS



Willkommen in unserem neuen Katalog VEYNA 2020/2021, der viele hervorragende Türfüllungen enthält. Unser Angebot verbindet mehrjährige Erfahrung, hohe Qualität und vielfältige Muster, die ausgezeichnet mit architektonischen Formen jeder Art übereinstimmen. Ich bin davon überzeugt, daß hier jeder etwas für sich findet.

dr MICHAŁ WEYNA - INHABER

Seit 1990 werden bei der Fa. Veyna Haustürfüllungen sowohl für Alu,- als auch für Kunststofftüren produziert. Sie ist deswegen ein bekannter Partner von renommierter Bauunternehmen und Fenster-Türenhersteller. Dank der modernen technologischen Linie wie CNC Bearbeitungszenter und Laserschneiden, können verschiedene, hochwertige Füllungen produziert werden. Die Qualität, die durch die deutsche Technologie und Materialien erreicht wird, wird mit einer fünfjährigen Gewährleistung bestätigt. Hohe Ästhetik der Füllungen, wird durch die Verwendung der unterschiedlichen Materialien wie Glas-Aluminium-Edelstahl-PVC-HPL-ABS betont.



Unser Angebot mit klassischen und modernen Formen wird sogar den Geschmack der anspruchsvollsten Kunden befriedigen. Der beste Beweis dafür ist die marktführende Position in Polen im Bereich der Haustürfüllungen. In diesem Katalog sind viele Modelle dargestellt.



The logo for VEYNA, featuring the brand name in a bold, yellow, sans-serif font with a black outline. A registered trademark symbol (®) is located to the right of the name. A thick black horizontal line is positioned above the text.

VEYNA®

wypełnienia
drzwiowe



100% POLNISCHES KAPITAL

100% DEUTSCHE TECHNOLOGIE

QUALITÄT DER VEYNA FÜLLUNGEN



Firma Veyna in Zusammenarbeit mit den führenden Kontrahenten wird positiv im Bereich der Türen in RC2 mit der Verwendung der Sonderfüllungen mit P4A Glas und auch immer öfter in RC3 geprüft. Die Füllungen werden kostenfrei für Prüfungsinstitute wie LTB und andere zur Verfügung gestellt. Die Türen der RC2 oder RC3 Klasse machen das Angebot viel reicher und ermöglichen den Einkauf beim Türenhersteller der modernen, interessanten Türen mit erhöhter Einbruchssicherheit. Es werden sowohl Einsatz, als auch flügelüberdeckende Türfüllungen aus Alu überprüft.












Unsere Füllungen haben 5 Jahre Gewährleistung und werden von Komponenten der bekanntesten europäischen Anlieferanten produziert.



INHALTSVERZEICHNIS

Um die einzelnen Technologien zu unterscheiden, sind die Haustürfüllungen in 9 Gruppen aufgeteilt worden:

| | | |
|---|------------------------------|-----------|
|  | Basic Line (PVC) | 8 - 19 |
|  | Economic Line (ALU/PVC) | 20 - 31 |
|  | Classic Line (ALU) | 32 - 38 |
|  | New Line (ALU) | 39 - 49 |
|  | Top Line (ALU) | 50 - 54 |
|  | Extra Line (ALU) | 55 - 59 |
|  | Fashion (ALU) | 60 - 62 |
|  | Glass Line | 63 - 72 |
|  | Prestige Line | 73 - 91 |
| | Flügelüberdeckende Füllungen | 93 - 94 |
| | Sonderfüllungen | 95 - 102 |
| | Verbundelemente | 103 |
| | XPS-Platten | 105 |
| | Verstärkungen | 106 |
| | Türklopfer und Briefeinwurf | 107 - 108 |
| | Edelstahlapplikationen 3D | 109 - 110 |
| | Stoßgriffe | 111 - 116 |
| | Fingerabdruckleser | 117 - 118 |
| | Bleiverglasungen | 119 - 126 |
| | Akustisch | 127 |
| | Türspion | 128 |
| | Verglasungsarten | 129 - 132 |

LIEFERUNG

Wir verfügen über Eigentransport im ganzen Polen. Professionell verpackte Ware wird zu einem vereinbarten Termin angeliefert, Im Vergleich zur Konkurrenz ist dieser Termin der kürzeste.

Anmerkung: die im Katalog dargestellten Bilder sind Anschauungsmaterial und zeigen die Außenansicht.



BASIC LINE (PVC)

BASIC LINE (PVC)

Hier ist eine Gruppe von Türfüllungen aus PVC (weiß) und ABS (Folien). ABS ist ein Material, das sehr stoßfest ist und UV-Sonnenstrahlen stark reflektiert. Es hat sehr gute Wärmedämmeigenschaften und verformt sich gleichzeitig nicht bei wechselnden Temperaturen. Beide Materialien sind von hoher Qualität und haben eine lange Alterungszeit. Basic Line eignet sich sowohl für moderne als auch für klassische Gebäude. Die Füllungen haben sehr attraktive, günstige Preise und zeichnen sich durch kurze Lieferzeiten aus.

EIGENSCHAFTEN:

- Standardmaß: 850 x 2000 x 24/28/36/44 mm;
- Es gibt die Möglichkeit eine Sperrholzverstärkung zu verwenden (eine Lösung, die insbesondere für dunkle Farben empfohlen wird);
- Alle Modellen sind verfügbar in 18 verschiedenen Folien und in weiß sowie in Cremeweiß, in der Masse;
- 13 standarden Verglasungarten: Thermofloat, VSG 3.3.1, Chinchilla weiß, braun, Masterpoint, Reflex Braun, Satinato, Mastercarre, Delta klar, Delta braun, Delta matt, Crepi und Flutes erhältlich.



BASIC LINE (PVC)

DIE BILDER ZEIGEN DIE AUßENANSICHT DER HAUSTÜR

BL-01(2)



BL-01




BL-02(2)



BL-02(2)S



BL-02(8)



BL-02



BL-03(1)



BL-03



BASIC LINE (PVC)

DIE BILDER ZEIGEN DIE AUßENSICHT DER HAUSTÜR

BL-04(1)



BL-04



BL-05(1)



BL-05



BL-07(1)



BL-07(3)



BASIC LINE (PVC)

DIE BILDER ZEIGEN DIE AUßENSICHT DER HAUSTÜR

BL-07



BL-11(1)



BL-11



BL-13(1)



BASIC LINE (PVC)

DIE BILDER ZEIGEN DIE AUßENSICHT DER HAUSTÜR

BL-13



BL-14(1)



BL-14



BL-15(1)



BL-15



BL-17



BASIC LINE (PVC)

DIE BILDER ZEIGEN DIE AUßENANSICHT DER HAUSTÜR

BL-17(6)



BL-20(1)



BL-20



BL-25



BASIC LINE (PVC)

DIE BILDER ZEIGEN DIE AUßENSICHT DER HAUSTÜR

BL-25(3)



BL-25(1)



BASIC LINE (PVC)

DIE BILDER ZEIGEN DIE AUßENANSICHT DER HAUSTÜR

BL-26



BL-27



BL-28(1)



BL-28



BL-29(1)



BASIC LINE (PVC)

DIE BILDER ZEIGEN DIE AUßENSICHT DER HAUSTÜR

FARBPALETTE

Aufgrund der Tiefziehtechnik, die Basic Line-Serie hat seine eigene Farbpalette auf Basis von RENOLIT und ist NUR in den folgenden Farben erhältlich. Farben können von den angegebenen RAL- und RENOLIT-Nummern abweichen.



Glatt Weiß,
RAL 9016



Eiche Hell,
nr 2052090-167



Basaltgrau,
nr 701205-167



Golden Oak,
nr 2178001



Eiche Dunkel,
nr 2052 089



Dunkelrot,
nr 308105-167



Rosewood,
nr 3202002



Cremeweiss,
nr 1379 05-167



Grau,
nr 715505-167



Nussbaum,
nr 2178 007



Anthrazit grau
(mit Struktur),
nr 7016 05-167



Dark Green,
nr 612505 - 167



Mooreiche,
nr 3167 004



Sapeli,
nr 206 5021




Quarzgrau,
nr 703905-165



Mahagoni,
nr 2097 013



Moosgrün,
nr 6005 05-167



Cremeweiss,
RAL 9001
(in der Masse
gefärbt, glatt)




Cherry Amaretto,
nr 436 3043



Eiche Rustikal,
nr 3149 008

Verfügbare Verglasungsarten auf den Seiten 129-132



BASIC LINE (PVC)

BASIC LINE (PVC)






ECONOMIC LINE
(ALU / PVC)

ECONOMIC LINE (ALU/PVC)

Gruppe von exklusiven Haustürfüllungen, die hohe Ästhetik mit aktuellen Trends im Design und atraktivem Preis verbindet. In dieser Serie gibt es Türfüllungen mit Edelstahlapplikationen (INOX), die das Glaselement heben. Durch das Laserschneiden sind die Elemente sehr präzise ausgeführt. Um die Modelle von den anderen zu unterscheiden, steht es bei denen der Buchstabe "A". Diese Serie ist in Deutschland und Frankreich am populärsten und hat die kürzeste Lieferzeit.



EIGENSCHAFTEN ALU:

- Standardmaß:

900 x 2000 x 24/28/36/44 mm ALU,

- Aufbau: 1,5/21/1,5

1,5 mm Aluminiumblech

21,00 mm Polyurethan-Hartschaum

1,5 mm Aluminiumblech.

EIGENSCHAFTEN PVC:

- Standardmaß:

900 x 2000 x 24/28/36/44 mm PVC,

- Aufbau: 2,0/20/2,0

2,0 mm PVC Platte

20,00 mm Polyurethan-Hartschaum

2,0 mm PVC Platte.

ECONOMIC LINE (ALU/PVC)

DIE BILDER ZEIGEN DIE AUßENANSICHT DER HAUSTÜR

EK-01(A)



EK-02(A)



EK-02(A) SAND 01



EK-02(A) SAND 02



EK-02(A) SAND 03



EK-02(A) SAND 08



EK-03(A)



EK-04(A)



EK-04(A) SAND 04



EK-04(A) SAND 05



ECONOMIC LINE (ALU/PVC)

DIE BILDER ZEIGEN DIE AUßENANSICHT DER HAUSTÜR

EK-04(A) SAND 06



EK-04/6(A)



EK-05(A)



EK-06(A)



EK-07(A)



EK-08(A)



EK-09(A)



EK-10(A)



EK-11(A)



EK-12(A)



ECONOMIC LINE (ALU/PVC)

DIE BILDER ZEIGEN DIE AUßENANSICHT DER HAUSTÜR

EK-13(A)



EK-14(A)




EK-15(A)



EK-16(A)



EK-17(A)



EK-18(A)



EK-19(A)



EK-20(A)



EK-21(A)



EK-22(A)



EK-23(A)



EK-24(A)



ECONOMIC LINE (ALU/PVC)

DIE BILDER ZEIGEN DIE AUßENSICHT DER HAUSTÜR

EK-25(A)



EK-26(A)



EK-27(A)



EK-28(A)



EK-29(A)



EK-30(A)



EK-31(A)



EK-32(A)



ECONOMIC LINE (ALU/PVC)

DIE BILDER ZEIGEN DIE AUßENANSICHT DER HAUSTÜR

EK-33(A)



EK-34(A)



EK-35(A)




EK-36(A)



EK-37(A)



EK-38(A)



ECONOMIC LINE (ALU/PVC)

DIE BILDER ZEIGEN DIE AUßENANSICHT DER HAUSTÜR

EK-39(A)



EK-40(A)



EK-41(A)



EK-42(A)



EK-43(A)



EK-44(A)



EK-45(A)




EK-46(A)




EK-47(A)



EK-48(A)



EK-48(A) SAND 10



EK-49(A)




ECONOMIC LINE (ALU/PVC)

DIE BILDER ZEIGEN DIE AUßENANSICHT DER HAUSTÜR

EK-50(A)



EK-50(A) SAND 09



EK-51(A)



EK-51(A) SAND 09



EK-52(A)



EK-53(A)



FARBPALETTE

Die vorgenannte Serie ist in allen RAL-Dekorfarben und Folien von RENOLIT, COVA oder HORNSCHUCH erhältlich.

Ganze RAL-Farbenpalette. Andere Sonderfarben möglich (der Kunde soll dann Pulverhersteller nennen).

BEISPIEL VON DIE POPULÄRSTEN FARBEN



Golden Oak, nr 2178001



Anthrazitgrau glatt, nr 701605-083




Winchester, nr 49240

ECONOMIC LINE (ALU/PVC)

DIE BILDER ZEIGEN DIE AUßENANSICHT DER HAUSTÜR

BEISPIEL VON DIE POPULÄRSTEN FARBEN



Glatt Weiß, RAL 9016



Alux, DB 703 436-1014



Anthrazitgrau mit Struktur,
nr 701605-167



Nussbaum, nr 2178007



Eiche Natur, nr 3118 076





Schokoladenbraun, nr 887505-167

Verfügbare Verglasungsarten auf Seiten 129-132







STANDARD INOX-APPLIKATIONEN



FLÄCHENBÜNDIGE INOX-APPLIKATIONEN





ECONOMIC LINE
(ALU / PVC)



CLASSIC LINE (ALU)

CLASSIC LINE (ALU)

Gruppe von exklusiven Türfüllungen mit, oder ohne Verglasung. Sie werden durch einen zusätzlichen Aluminiumrahmen charakterisiert, der extra für die Firma Veyna angefertigt wird. Der Rahmen ist gleichzeitig tragendes Element der Verglasung. Dank dieser Technologie ist es möglich die beschädigte Scheibe auszutauschen. Diese Türfüllungen passen ideal zur klassischen und eleganten Architektur.



EIGENSCHAFTEN:

- Standardmaß 1000 x 2000 x 24/36/44 mm,
- Verfügbaren Dicken nur 24, 36 und 44 mm,
- Aufbau: 2,0/20/2,0
2,0 mm Aluminiumblech
20,00 mm Polystyrol-Hartschaum
2,0 mm Aluminiumblech.



CLASSIC LINE (ALU)

DIE BILDER ZEIGEN DIE AUßENANSICHT DER HAUSTÜR

CL 1



CL 1-S



CL 2



CL 2-S



CL/F 11



CL/F 11-S



CL/F 12



CL/F 12-S



CL-/K4-S



CL/F4



CL/F4-S



CL/F5



CLASSIC LINE (ALU)

DIE BILDER ZEIGEN DIE AUßENSICHT DER HAUSTÜR

CL/F5-S



CL/F6



CL/F6-S



CL/K6



CL/K6-S



CL/K8



CL/K8-S



CL/DW 8



CL/DW 8-S



CL/DW 9



CLASSIC LINE (ALU)

DIE BILDER ZEIGEN DIE AUßENANSICHT DER HAUSTÜR

CL/DW 9-S



CL/DW 10



CL/DW 10-S



CL/MC 3



CL/MC 3-S



CL/F 14



CL/F 14-S



CL/F 15



CL/F 15-S



CL 18-S



CL/F 16



CL/F 16-S



CLASSIC LINE (ALU)

DIE BILDER ZEIGEN DIE AUßENANSICHT DER HAUSTÜR



CL/F 17



CL/F 17-S



CL/H 18S



CL/H 19S



CL 16A1



CL 16A2



CL 16A3



FARBPALETTE

Ganze RAL-Farbenpalette. Andere Sonderfarben möglich (der Kunde soll dann Pulverhersteller nennen).



Verfügbare Verglasungsarten auf Seiten 129-132



CLASSIC LINE (ALU)




NEW LINE (ALU)



NEW LINE (ALU)

NEW LINE (ALU)

NEW LINE EK (ALU/PVC)



Wir sind den neuen Trends in der Architektur entgegengekommen und haben moderne Füllungen vorbereitet. NEW LINE mit der Verglasung und Fräsungen (ALU, ganze RAL-Palette) und NEW LINE EK ohne Fräsungen, machbar in weißem PVC. Die Serie bietet viele Möglichkeiten den Kunden, die etwas individuelles zu Hause haben möchten.



EIGENSCHAFTEN:

- Standardmaß 1000 x 2000 x 24/28/36/44 mm,
- Aufbau 2,0/20/2,0
- 2,0 mm gefrästes Aluminiumblech
- 20,00 mm Polystyrol-Hartschaum
- 2,00 mm gefrästes Aluminiumblech.



NEW LINE (ALU)

DIE BILDER ZEIGEN DIE AUßENANSICHT DER HAUSTÜR

NL 1-S



NL 2-S



NL 3-S



NL 4-S



NL 5-S



NL 6-S



NL 7-S



NL 8-S



NL 9-S



NL 10-S



NL 11-S




NL 12-S



NEW LINE (ALU)

DIE BILDER ZEIGEN DIE AUßENSICHT DER HAUSTÜR

NL 13-S




NL 14-M



NL 15-M



NL 16-M



NL 17-M



NL/F 18



NL/F 19



NL/F 20



NL/F 21



NL/F 22



NL/F 23



NL 24-S




NEW LINE (ALU)

DIE BILDER ZEIGEN DIE AUßENANSICHT DER HAUSTÜR



NL 25-S



NL 26-S



NL 27-S



NL 28-S



NEW LINE (ALU)/NEW LINE EK (ALU/PVC)

DIE BILDER ZEIGEN DIE AUßENANSICHT DER HAUSTÜR

NL 29-S SAND



NL 30-S



NL 31-S



NL 32-S



NL 33-S



NL-EK 6



NL-EK 7



NL-EK 8



NL-EK 9



NL-EK 10



NL-EK 11



NL-EK 12



NEW LINE EK (ALU/PVC)

DIE BILDER ZEIGEN DIE AUßENANSICHT DER HAUSTÜR



NL-EK 13



NL-EK 14



NL-EK 15



NL-EK 16



NEW LINE EK (ALU/PVC)

DIE BILDER ZEIGEN DIE AUßENSANSICHT DER HAUSTÜR

NL-EK 17



NL-EK 18



NL-EK 19



NL-EK 20



NL-EK 21



NL-EK 22



NL-EK 23



NL-EK 24



NL-EK 25



NL-EK 26



NL-EK 27



NL-EK 28



NEW LINE EK (ALU/PVC)

DIE BILDER ZEIGEN DIE AUßENANSICHT DER HAUSTÜR

NL-EK 29



NL-EK 30



NL-EK 31



NL-EK 32



NL-EK 33



NL-EK 34



NL-EK 35



NL-EK 36



NL-EK 37



NL-EK 38



NL-EK 39



NL-EK 40




NEW LINE EK (ALU/PVC)

DIE BILDER ZEIGEN DIE AUßENANSICHT DER HAUSTÜR

NL-EK 41



NL-EK 42



NL-EK 43




NL-EK 44



FARBPALETTE

Ganze RAL-Farbenpalette. Andere Sonderfarben möglich (der Kunde soll dann Pulverhersteller nennen). In einigen Modellen ist es möglich die Folien von RENOLIT, COVA, oder HORNSCHUCH zu verwenden.

Verfügbare Verglasungsarten auf Seiten 129-132



TOP LINE (ALU)



TOP LINE (ALU)

Haustürfüllungen dieser Serie sind die luxuriösesten aus unserem Angebot. Hier werden spezielle Aluminiumrahmen, Glaselemente verwendet und Fräsungen gemacht. Dank dem dickeren Aluminiumblech werden die Füllungen mehr steif und gegen Einbruch verstärkt.



EIGENSCHAFTEN:

- Standardmaß 1000 x 2000 x 24/36/44 mm,
- Verfügbaren Dicken: nur 24, 36 und 44 mm,
- Aufbau: 2,0/20/2,0
2,0 mm gefrästes Aluminiumblech
20,00 mm Polystyrol-Hartschaum
2,00 mm gefrästes Aluminiumblech.

TOP LINE (ALU)

DIE BILDER ZEIGEN DIE AUßENANSICHT DER HAUSTÜR


TL/DW 1



TL/DW 1-S



TL/DW 3



TL/DW 3-S



TL/DW 4



TL/DW 4-S



TL/DW 5



TL/DW 5-S



TL/DW 7



TL/DW 7-S



TL/F 1



TL/F 1-S



TOP LINE (ALU)

DIE BILDER ZEIGEN DIE AUßENSICHT DER HAUSTÜR

TL/F 3-S



TL/F 4-S



TL/K 7



TL/K 7-S



TL/MC 1



TL/MC 1-S



TL/MC 2



TL/MC 2-S



TL/MC 4



TL/MC 4-S



TL/MC 5



TL/MC 5-S



TOP LINE (ALU)

DIE BILDER ZEIGEN DIE AUßENANSICHT DER HAUSTÜR

TL/P 10



TL/P 10-S



FARBPALETTE

Ganze RAL-Farbenpalette. Andere Sonderfarben möglich (der Kunde soll dann Pulverhersteller nennen).

Verfügbare Verglasungsarten auf Seiten 129-132




EXTRA LINE (ALU)



EXTRA LINE (ALU)

EXTRA LINE (ALU)

Die Füllungen der EXTRA LINE Serie werden ausschließlich auf Kundenwunsch hergestellt. Widerstandsfähigkeit der Füllungen verursacht, dass bei deren Gebrauch man die Antieinbruch- und Kugelsicherelemente bilden kann. Das sind nur volle Elemente, ohne Verglasung, wo verschiedene Aluminiumstärken (2,3 oder 5 mm) verwendet werden können. Die sind z.B. bei den Kunden populär die in den Türen Firmenlogo oder eine Hausnummer ausgefräst haben möchten. Es ist auch möglich eine Edelstahlapplikation nach Kundenwunsch mit dem Laser auszuschneiden.



EIGENSCHAFTEN:

- Standardmaß
1000 x 2000 x 24/28/36/44 mm ALU,
- Aufbau: 3,0/21/1,5
3,0 mm gefrästes Aluminiumblech
21,00 mm Polystyrol-Hartschaum
1,5 mm gefrästes Aluminiumblech,
- gefräste Muster ist nur auf die Außenseite. Innenseite ist glatt.



EXTRA LINE (ALU)

DIE BILDER ZEIGEN DIE AUßENSANSICHT DER HAUSTÜR

EX/1




EX/2



EX/3



EX/4



EX/5



EX/6



EX/7



EX/8



EX-SPECJAL 1



EX-SPECJAL 2



EX-SPECJAL 3



EX-SPECJAL 4



EXTRA LINE (ALU)

DIE BILDER ZEIGEN DIE AUßENSICHT DER HAUSTÜR


EX-SPECJAL 5



FARBPALETTE

Ganze RAL-Farbenpalette. Andere Sonderfarben möglich (der Kunde soll dann Pulverhersteller nennen).

Verfügbare Verglasungsarten auf Seiten 129-132





FASHION LINE (ALU)

FASHION LINE (ALU)

Es ist eine Gruppe von Füllungen mit einem einzigartigen Design und einer modernen Form. Perfekt für Kunden mit erhabenem Geschmack, die Wert auf Originalität legen. Wir finden hier eine Vielzahl von Mustern von geometrischen Formen bis zu durchbrochenen Akzenten. In Kombination mit verschiedenen Verglasungsarten erhalten Sie einen originellen optischen Effekt.



EIGENSCHAFTEN:

- Standardmaß 1000x2000x24/28/36/44 mm ALU,
- Aufbau: 2,0/20/2,0
2,0 mm gefrästes Aluminiumblech
20,00 mm Polystyrol-Hartschaum
2,00 mm gefrästes Aluminiumblech.



FASHION LINE (ALU)

DIE BILDER ZEIGEN DIE AUßENANSICHT DER HAUSTÜR

FL-1



FL-2



FL-3



FL-4



FL-5



FL-6



FL-7



FL-8



FARBPALETTE

Ganze RAL-Farbenpalette. Andere Sonderfarben möglich (der Kunde soll dann Pulverhersteller nennen).

Verfügbare Verglasungsarten auf Seiten 129-132





GLASS LINE




GLASS LINE

GLASS LINE

Ist eine exklusive Serie der originellen Glasfüllungen für anspruchsvolle Kunden, wo der digitale Druck direkt aufs Glas eingetragen wird. In unserem Angebot haben wir viele diverse Projekte des digitalen Druckes, von welchen Du Deinen eigenen auswählen kannst. Glass Line wird durch außergewöhnliches Design, lange Lebensdauer, gute wärmedämmende Eigenschaften charakterisiert und gibt der Türkonstruktion Festigkeit und Stabilität. Die anspruchsvollsten Kunden können was eigenes entwerfen.

EIGENSCHAFTEN:


- Standardmaß 900 x 2000 x 24/28/32/36 mm,
- aximale Füllungsmaße 1300 x 2200 mm,
- Aufbau der Verglasung: 44.2/Warme Kante/43.1 TF
(Sicherheitglas 44.2 mit Druck/Warme Kante/ Sicherheitglas mit Thermobeschichtung),
- Gewicht: abhängig von den Füllungsmaßen von 75 bis 120 kg.




GLASS LINE

DIE BILDER ZEIGEN DIE AUßENSICHT DER HAUSTÜR

GL-01



GL-02



GL-03



GLASS LINE

DIE BILDER ZEIGEN DIE AUßENSICHT DER HAUSTÜR

GL-04



GL-05




GL-06



GL-07



GL-08



GL-09



GLASS LINE

DIE BILDER ZEIGEN DIE AUßENANSICHT DER HAUSTÜR

GL-10



GL-11



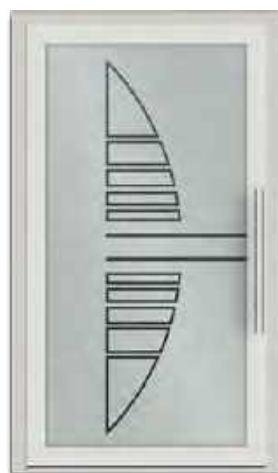
GL-12



GL-13



GL-14



GL-15



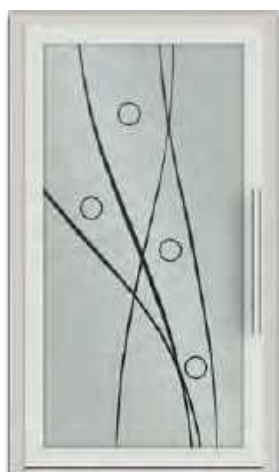
GLASS LINE

DIE BILDER ZEIGEN DIE AUßENSICHT DER HAUSTÜR


GL-16



GL-17



GL-18



GL-19



GL-20



GL-21




GLASS LINE

DIE BILDER ZEIGEN DIE AUßENANSICHT DER HAUSTÜR

GL-22



GL-23



GL-24



GL-25



GLASS LINE





GLASS LINE



PRESTIGE LINE

PRESTIGE LINE



PRESTIGE LINE

Hier ist ein Angebot für Menschen, die mit ihrer Zeit leben. Schlichte Linien, ein originelles Design und modische Dekorationselemente sorgen für einen modernen Look, der Ihrem Geschmack entspricht. Mit diesen Flügelüberdeckenden Füllungen ausgestattete Türen gewinnen an Einzigartigkeit. Eingangsfassaden fallen auf - sie sind elegant und zeitlos. PRESTIGE Line Füllungen bieten eine hervorragende Kombination aus Isolierung und Ästhetik. Ihre Stärken sind an die gängigsten Profilsysteme angepasst, wie zum Beispiel:

ALUPROF, ALIPLAST, PONZIO, ALURON, YAWAL, SO EASY (BLYWEERT), REYNAERS, SCHÜCO HEROAL, CORTIZO.

Hinweis: Es ist möglich, Prestige Line-Füllungen in Einsatz-Version vorzunehmen (individual Preis).

EIGENSCHAFTEN:

- Maximalmaße mit Garantie 1250 x 2500 mm;
- Aufbau Flügelüberdeckende Füllung:
 - Außenverkleidung aus Aluminiumblech 5754/H 22 mit einer Dicke von 3 mm,
 - Dehnungsfuge mit einer Dicke von 5 mm,
 - XPS Polyurethan-Hartschaum,
 - Innenverkleidung aus Aluminiumblech 5754 / H 22 mit einer Dicke von 2 mm;
- Die Gesamtdicke der Flügelüberdeckende Füllungen beidseitig ist für die Türprofilsysteme geeignet;
- Die Standardstärke für eine Flügelüberdeckende Füllungen einseitig beträgt von 44 bis 65 mm.
Andere Dicken auf Anfrage;
- bei Flügelüberdeckende Füllungen einseitig: die Dreifachverglasung hat einen Wärmedurchgangskoeffizienten U_g 0,7 W / m² K; Die Füllung hat einen Wärmeisulationskoeffizienten ab 0,9 W / m² K;
- bei Flügelüberdeckende Füllungen beidseitig: die Vierfachverglasung hat einen Wärmedurchgangskoeffizienten U_g von 0,5 W / m² K; Die Füllung hat einen Wärmeisulationskoeffizienten ab 0,61 W / m² K;

PRESTIGE LINE

DIE BILDER ZEIGEN DIE AUßENANSICHT DER HAUSTÜR

PL-01



PL-02



PL-03



PL-04



PL-05



PL-06



PRESTIGE LINE

DIE BILDER ZEIGEN DIE AUßENANSICHT DER HAUSTÜR



PRESTIGE LINE

DIE BILDER ZEIGEN DIE AUßENANSICHT DER HAUSTÜR

PL-07



PL-08



PL-09



PL-10



PL-11



PL-12



PRESTIGE LINE

DIE BILDER ZEIGEN DIE AUßENANSICHT DER HAUSTÜR



PRESTIGE LINE

DIE BILDER ZEIGEN DIE AUßENANSICHT DER HAUSTÜR



PL-13



PL-14



PL-15



PL-16



PRESTIGE LINE

DIE BILDER ZEIGEN DIE AUßENSICHT DER HAUSTÜR

PL-17



PL-18



PL-19



PRESTIGE LINE

DIE BILDER ZEIGEN DIE AUßENANSICHT DER HAUSTÜR

PL-20



PL-21



PL-22




PL-23



PRESTIGE LINE

DIE BILDER ZEIGEN DIE AUßENSICHT DER HAUSTÜR



PL-24



PL-25



PL-26




PL-27



PRESTIGE LINE

DIE BILDER ZEIGEN DIE AUßENANSICHT DER HAUSTÜR



PRESTIGE LINE

DIE BILDER ZEIGEN DIE AUßENSICHT DER HAUSTÜR



PL-28



PL-29



PL-30



PL-31



PRESTIGE LINE

DIE BILDER ZEIGEN DIE AUßENANSICHT DER HAUSTÜR



PRESTIGE LINE

DIE BILDER ZEIGEN DIE AUßENANSICHT DER HAUSTÜR



PRESTIGE LINE

DIE BILDER ZEIGEN DIE AUßENANSICHT DER HAUSTÜR


PL-32



PL-33




PL-34



PL-35






PRESTIGE LINE

PRESTIGE LINE

DIE BILDER ZEIGEN DIE AUßENANSICHT DER HAUSTÜR





PRESTIGE LINE





SONDERFÜLLUNG




FLÜGELÜBERDECKENDE FÜLLUNG




BRIEFEINWURF



FINGERABDRUCKLESER



VERBUNDELEMENTE



XPS-PLATTEN



TÜRSPION



AKUSTISCH



STOSSGRIFFE INOX



APPLIKATION 3D



BLEIVERGLASUNG



TÜRKLOPPER

WEITERES ANGEBOT

FLÜGELÜBERDECKENDE TÜRFÜLLUNGEN

Neben den Einsatzfüllungen hat die Firma Veyna auch flügelüberdeckende Türfüllungen im Angebot. Dieses betrifft folgende Serien: Economic-Line (Alu), New-Line (Alu), New-Line EK, Extra-Line, Fashion-Line und Modelle ohne Glas der Serie Classic-Line und Top-Line. Es ist auch möglich Sandwich als Aufsatzfüllung zu machen (Stärke: 24, 36 und 44 mm). Die flügelüberdeckende Türen sind sehr ästhetisch (Flügelrahmen ist von der Füllung "verdeckt"). Die thermischen Eigenschaften sind hier auch besser. Wir können ruhig sagen, dass wir die billigsten "Aufsatzfüllungen" auf dem polnischen Markt haben. Die Stärken der Füllungen werden zu den populärsten Systemen wie ALUPROF, ALIPLAST, PONZIO, ALURON, YAWAL, BLYWEERT-SO EASY, REYNAERS, SCHÜCO, HEROAL oder CORTIZO angepasst.



**ALUPROF, ALIPLAST, PONZIO, ALURON, YAWAL, BLYWEERT-SO EASY, REYNAERS,
SCHÜCO, HEROAL, CORTIZO.**



FLÜGELÜBERDECKENDE TÜRFÜLLUNGEN

EIN-UND BEIDSEITIG FLÜGELÜBERDECKENDE TÜRFÜLLUNGEN IM VERGLEICH ZU EINSATZFÜLLUNGEN:



EINSATZ

**EINSEITIG
FLÜGELÜBERDECKEND**

**BEIDSEITIG
FLÜGELÜBERDECKEND**



Eine detaillierte und klare Gebrauchsanleitung, die mit Montageset angeliefert wird, garantiert eine problemlose Montage. Bei der ersten Füllung können wir Ihnen behilflich sein, indem wir Sie schulen, wie die Füllung eingebaut werden soll.



SONDERFÜLLUNGEN

SONDERFÜLLUNGEN

EIGENSCHAFTEN:

- BL-02(4)ST, BL-05(1)ST, BL-07(3)ST: Standardmaßen 430 x 2000 x 24/28/36/44 mm
- BL-X1: Standardmaßen 1020 x 880 x 24/28/36/44 mm
- NL/EK-41ST, NL/EK-19ST, NL/EK-16ST, EK-16(A)ST, EK-03(A)ST: Standardmaßen 500 x 2000 x 24/28/36/44 mm.

DIESES ANGEBOT IST FÜR WINTERGÄRTEN, TÜREN MIT QUERRIEGEL UND TRENNWÄNDEN VORGESEHEN.



SONDERFÜLLUNGEN

BL-02(4)ST



BL-05(1)ST



BL-07(3)ST



BL-X1





NL/EK-41ST

NL/EK-19ST

NL/EK-16ST

EK-16(A)ST

EK-03(A)ST









SONDERFÜLLUNGEN

SONDERFÜLLUNGEN





VERBUNDELEMENTE XPS-PLATTEN

VERBUNDELEMENTE

VERBUNDPLATTE "SANDWICH"- PARAMETER:

- Kern aus einem extrudierten XPS Polystyrol-Hartschaum;
- Deckschicht: Aluminium (ganze RAL-Palette und Dekor), PVC in weiß, HPL mit Folie von RENOLIT, COVA, HORNSCHUCH;
- Standardmaß: 1000 x 2000 oder 900 x 2150 x 24/28/36/44 mm;
- andere Stärken und Größen möglich;
- zusätzlicher, schalldämmender 38dB Schaumstoff möglich;
- Verstärkung aus Aluminiumplatte möglich;
- Der Einsatz in Türen, Trennwänden etc.



Durch den Einsatz von besten Komponenten (jegliche Zertifikate, Bescheinigungen vorhanden) können wir fünfjährige Gewährleistung geben. Füllungen mit standarden Eigenschaften können wir in 24 st. produzieren. Wir verfügen auch über die Platten in "Salamander Weiß".



XPS-PLATTEN

XPS-PLATTEN MIT BEIDSEITIGER, SELBSTKLEBENDER FOLIE, PARAMETER:

- Polystyrol-Hartschaum, extrudiert (XPS);
- XPS beidseitig foliert mit der verstärkten Folie;
- Die klebenden Oberflächen mit Silikonpapier geschützt;
- Standardmaß: 1000 x 3000 mm mit Stärken 20, 21, 24, 32, 34, 40 und 66 mm;
- andere Stärken, Größen auf Anfrage möglich;
- zusätzlicher, schalldämmender 38dB Schaumstoff möglich;
- Verstärkung aus 2mm Aluminiumplatte möglich;
- Der Einsatz in Türen, Trennwänden etc.




VORTEILE EINER XPS-PLATTE

- hervorragende Feuchtigkeitsbeständigkeit;
- hervorragender Schutz gegen Durchrostung;
- hervorragende Druckfestigkeit;
- Fähigkeit zur Einhaltung der Isolierung;
- hervorragende Witterungsbeständigkeit (vor allem Feuchtigkeitsbeständigkeit) dank geschlossener Strukturzellen und keinen Freiräumen im extrudierten Polystyrol (XPS).

VERSTÄRKUNGEN

Es besteht die Möglichkeit unsere Füllungen zusätzlich mit einer Aluminiumplatte zu verstärken. Diese verbessern die Stabilität (vor allem bei Kunststoff zu empfehlen), Schallschutz und Einbruchschutz. Standardmäßig bieten wir 2 mm Stärke. Andere Stärken auf Anfrage möglich.



TÜRKLOPFER

Türklopfen ist ein klassischer und funktionaler Schmuck, der zu vielen Füllungen passt, nicht nur zu den traditionellen. Bei der Montage wird zusätzliche Verstärkung benötigt.

LÖWE
MESSING



LÖWE
PATINA



TÜRKLÖPFER

AMPHORE
SATIN



AMPHORE
MESSING



AMPHORE
PATINA



BRIEFEINWURF




In unserem Angebot finden Sie Briefeinwürfe in drei verschiedenen Farben: Silber, Weiß, Gold aus Kunststoff und Aluminium. Man kann den Briefeinwurf separat kaufen und selber einbauen, oder durch Fa. Veyna einbauen lassen. In der Verpackung finden Sie eine Montageanweisung und alle dazu gehörigen Elemente. Die Briefeinwürfe sind für Füllungen mit der Stärke von 36 bis 70 mm vorgesehen.

3D EDELSTAHL APPLIKATIONEN

3D-konvexe Elemente sind feste Elemente, die mit der INOX-Anwendung verschweißt sind. Unsere Dekorationen zeichnen sich durch vorbildliche Verarbeitung und eine moderne Formgebung aus, die der Tür ein außergewöhnliches Aussehen verleiht. Dank Eigenschaften aus rostfreiem Stahl wie Haltbarkeit und Adel garantieren wir die volle Kundenzufriedenheit mit den gekauften Füllungen. Wir können sie in den Modellen EK-04 (A), EK-04/6 (A), EK-17 (A), EK-18 (A), EK-02 (A), EK-44 (A) und EK-45 (A), EK-51 (A) verwenden. Auf Kundenwunsch können wir individuelle Projekte innerhalb der vorgeschlagenen Formen erstellen (Platz zum Schweißen von 3D-Anwendungen sowie Anzahl der Elemente).



3 D EDELSTAHL APPLIKATIONEN





STOSSGRIFFE
AUS EDELSTAHL

STOßGRIFFE INOX

VP-10



Ø30 mm, einseitig,
Edelstahl matt, gerade
Stützen

VP-11



Ø30 mm, einseitig,
Edelstahl matt,
Stützen schräg

VP-12



Ø40 mm, einseitig,
Edelstahl matt,
Bogenstoßgriff,
gebeugt

VP-13



40 mm x 20 mm,
einseitig, Edelstahl
matt, eckig

VP-14



40 mm x 20 mm,
einseitig, Edelstahl
matt, Stützen
schräg 45°

VP-15



40 mm x 20 mm,
einseitig, Edelstahl,
matt, gerade Stützen

STOßGRIFFE INOX

VP-16



Ø30 mm, einseitig,
Edelstahl, matt,
Rohrstoßgriff

VP-17



Ø30 mm, einseitig,
Edelstahl, matt,
Rohrstoßgriff

VP-18D



Ø30 mm, einseitig,
Edelstahl, matt/Holz,
Stützen schräg 45°

VP-19D



Ø30 mm, einseitig,
Edelstahl, matt/Holz,
Stützen gerade



STOßGRIFFE INOX

VP-20



Ø30 mm, einseitig,
Edelstahl, matt, gerade
Stützen

VP-21



40 mm x 10 mm,
einseitig, Edelstahl,
matt, gerade Stützen

VP-22



100 mm x 5 mm,
einseitig, Edelstahl,
matt



STOßGRIFFE INOX

VP-23



100 mm x 5 mm,
einseitig, Edelstahl,
matt

VP-24



550 mm x 155 mm,
Edelstahl, matt
eingebaute Griffe

VP-25



185 mm x 1400 mm,
Edelstahl, matt
eingebaute Griffe

Hinweis: Alle eingebaute Griffe können in Füllung mit einer Dicke von **36 mm** minimum eingebaut werden mit Ausnahme von VP-29, wo die Mindeststärke **60 mm** beträgt.



STOßGRIFFE INOX

VP-26



200 mm x 200 mm,
Edelstahl, matt
eingebaute Griffe

VP-27



200 mm x 250 mm,
Edelstahl, matt
eingebaute Griffe

VP-28




200 mm x 200 mm,
Edelstahl, matt
eingebaute Griffe

VP-29



eingebaute Griffe, Breite
61mm, Edelstahl matt
oder Aluminium lackiert in
gewählte RAL-Farbe



FINGERABDRUCKLESER

Der Leser Kit beinhaltet:


- Inklusive Lesegerät: Fingerabdruckscanner, ekey home CP IN plus Bedienfeld, AA-Verkabelung, B Verkabelung (verbindet das Panel mit der Stromversorgung);
- Ekey C-Kabel;
- Stromversorgung.



FINGERABDRUCKLESER

Der Leser kann an beliebiger Stelle an der Türfüllung oder am Türflügel montiert werden. Auf Sonderbestellung ist es mit individueller Bewertung möglich, den Leser in unseren ausgewählten Griffen zu montieren: **VP-10, VP-11, VP-14, VP-15, VP-22, VP-23.**





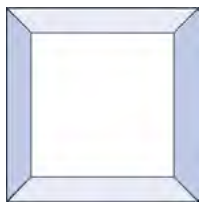
BLEIVERGLASUNGEN

BLEIVERGLASUNGEN

Wir möchten Ihnen Bleiverglasungen anbieten. Diese können bei jeder Haustürrfüllungen-Serie verwendet werden. Dank dieser Verglasung wird Ihre Haustür elegant und individuell. Bleiverglasung kann auf jede Scheibe, außer Delta klar, Delta Braun, Delta Matt, Cathedral, Flutes und Altdeutsch klar kommen. Alle anderen Ornamentgläser sind möglich.

kleine Sets

DB 020
102 x 102 mm




DB 026
25 x 203 mm



DB 066
25 x 127 mm



DB 255
19 x 76 mm



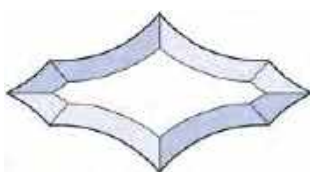
DB 264
25 x 305 mm



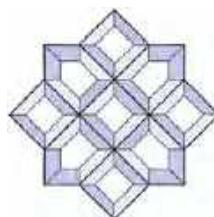
DB 257
19 x 152 mm



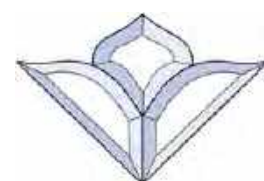
DB 106
145 x 75 mm



DB 109
161 x 161 mm



DB 267
192 x 130 mm

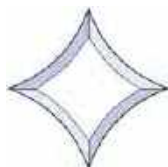


BLEIVERGLASUNGEN

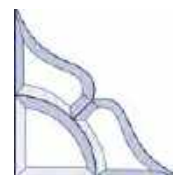
DB 269
136 x 190 mm



DB 229
80 x 80 mm

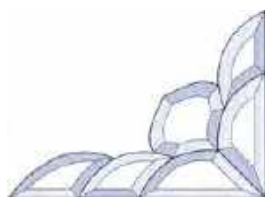


DB 034
144 x 144 mm



mittlere Sets

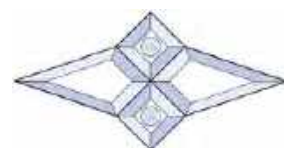
DB 069
262 x 190 mm



DB 145
144 x 265 mm




DB 149
285 x 144 mm

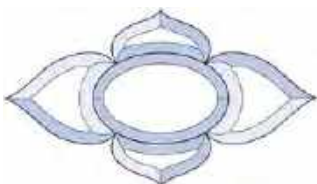


BLEIVERGLASUNGEN

DB 161
126 x 126mm



DB 163
346 x 197mm



DB 242
120 x 120mm




DB 249
265 x 155 mm



DB 347
212 x 217 mm



DB 110
72 x 100 mm





DB 111
42 x 100 mm



DB 112
70 x 100 mm



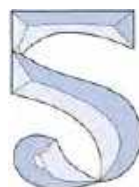
DB 113
72 x 103 mm



DB 114
80 x 100 mm



DB 115
73 x 100 mm

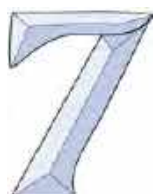


DB 116
77 x 100 mm

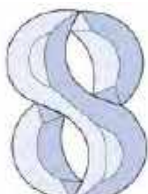


BLEIVERGLASUNGEN

DB 117
77 x 100 mm



DB 118
73 x 100 mm



DB 119
77 x 100 mm




zestawy duże

DB 246
125 x 830 mm



DB 243
334 x 806 mm



BLEIVERGLASUNGEN

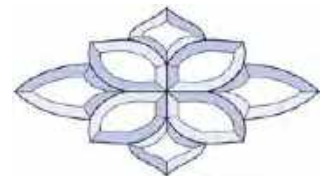
DB 298
283 x 519 mm



DB 299
283 x 519 mm



DB 184
277 x 153 mm



DB 240
109 x 385 mm



DB 316
112 x 610 mm



DB 314
74 x 640 mm





AKUSTISCH

Das Angebot ist für Kunden, die die Füllungen für Türen oder Trennwände mit erhöhter Schallschutzklasse benötigen.


- 38 dB: Diese Lösung wird in Sandwichfüllungen und in anderen Modellen ohne Verglasung verwendet.

Die minimale Gesamtdicke der Füllung beträgt 40 mm;

- 43 dB: Diese Lösung wird in Sandwichfüllungen und in anderen Modellen ohne Verglasung verwendet.

Maximale Maßen der Füllung 1000 x 2000 mm, Dicke: HPL und PVC 32/36/44 mm, Alu 31/35/43 mm.

Firma Veyna hat schon viele solche Sonderaufträge für Büros, Kinos oder Krankenhäuser realisiert.



TÜRSPION

Türspione für Füllungen mit der Stärke von 24 - 40 mm.



**Türspion - silber,
verchromt**



**Türspion - gold,
verchromt**

ELEKTRONISCHE TÜRSPION

Türspion mit hohe auflösung 4.0 HD geeignet für füllungen mit Dicke 42 - 72 mm.



**Elektronische Türspion
silber**



**Elektronische Türspion
gold**

ORNAMENTGLAS

In unserem Angebot finden Sie Ornamentgläser von Pilkington, die auf dem europäischen Markt sehr populär sind. Die anderen Ornamentgläser und Glas sind auch möglich, aber man soll hier mit etwas längeren Lieferzeiten rechnen. Man kann zusätzlich Sprossen im SZR einsetzen, oder VSG und Thermofloat verwenden.



silvit



kathedral



cura



madera



master carre



master ligne



master ray



chinchilla



satinato

WEITERE VERGLASUNGSARTEN FINDEN SIE AUF WWW.VEYNA.PL

SANDSTRAHLGLAS

Sandstrahlung ist ein Vorgang, bei dem die Glasoberfläche während eines speziellen Bearbeitungsprozesses entfernt wird. Man kann dank dieser Technologie beliebige Motive erreichen. Außer den unten dargestellten Muster, können verschiedene individuelle Motive hergestellt werden.



DIE OBEN GENANNTEN MUSTER VON GLÄSERN MIT SANDSTRAHLUNG SIND FOLGENDEN MODELLEN ENGAGIERT:

EK-02(A)/ EK-44(A) / EK-45(A): SAND 01, SAND 02, SAND 03, SAND 08

EK-04(A) sowie EK-04/6(A): SAND 04, SAND 05, SAND 06

EK-05(A) sowie EK-15(A): SAND 07

EK-50(A) sowie EK-51(A): SAND 09

BEISPIELFOTOS






BLEIVERGLASUNG, SERIE BEWELA, DECORGLAS, FUSING, TIFFANY

Bleiverglasung bildet eine effektvolle Türdekoration. Ihr Glanz und Farbton machen einmalige Atmosphäre möglich. Sie bilden "Lichtmagie". Haustüren, die mit Bleiverglasung geschmückt werden, geben dem Haus ein visuell komplett neues, einzigartiges Gesicht.

Bleiverglasung als Dekorativelement erfüllt gleichzeitig mehrere Gebrauchsfunktionen: schützt vor starken Sonneneinstrahlung, fremden Einblicken und ermöglicht Diskretion. Eingesetzt in einer Tür kann es auch ein Gemälde, eine einfache Geometrie oder eine komplizierte Arabeske sein. Kann auch ein Firmenlogo tragen.

... über siebzig verschiedene Bleiverglasungen finden Sie auf www.veyna.pl



CENTRUM LASEROWE.PL



LASERSCHNEIDEN
IM EDELSTAHL,
ALUMINIUM
UND SCHWARZEM BLECH

ARBEITSTISCH:
1500 MM X 3000 MM

SCHNEIDEN IM MATERIAL
VOM KUNDEN UND IM
MATERIAL DER FIRMA
"VEYNA".

9

30A

CENTRUM LASEROWE.PL

126


81

3

380



**5 neue Farben in der Optik
MESSING, SILBER und GOLD**



**sowie
ROST und MARMORBETON**



FARBEN IN DEN MEISTEN MODELLEN VERFÜGBAR



WWW.KONFIGURATOR.VEYNA.PL

Intelligenter Konfigurator für:
ENTWURF | PREISERMITTLUNG | BESTELLUNG



WWW.VEYNA.PL

Auf unserer Internetseite finden Sie noch mehrere Informationen.

Wir schlagen vor allem

VISUALISIERUNG vor - dank dieser können Sie ganz einfach

ein Türfüllungsmodell zu Ihrem Haus anpassen.



Mehrere Haustürfüllungen finden Sie auf: www.veyna.pl



FIRMENSITZ UND ANSCHRIFT

„VEYNA“ - Weyna i S-ka Spółka Jawna

ul. Szubińska 14, 87-100 Toruń,

tel. / fax. +48 56 621 99 27/28

e-mail: veyna@veyna.pl

www.veyna.pl



Marktführende Firma im Haustürfüllung-Segment in Polen





„VEYNA” - Weyna i S-ka Spółka Jawna
ul. Szubińska 14, 87-100 Toruń, tel. / fax +48 56 621 99 27/28
e-mail: veyna@veyna.pl
www.veyna.pl